

WINI  MON BUREAU.

WINEA SONIC
Système acoustique



Comment combiner une bonne acoustique avec une ambiance agréable dans mon bureau ?



Uwe Sommerlade (styliste)

« Avec le système acoustique WINEA SONIC nous avons créé un produit modulaire bien étudié pour l'aménagement d'espaces de travail actuels, diversifiés, qui respectent l'intimité et protègent du bruit. »



**GERMAN
DESIGN
AWARD
WINNER
2019**

Un agencement moderne de l'espace de travail doit faire face à de nombreux défis fonctionnels et formels : il doit optimiser la performance des collaborateurs, être ergonomique, garantir une bonne acoustique, favoriser la bonne santé des collaborateurs, créer un environnement de travail agréable et pour finir, refléter l'identité de l'entreprise.

Le système acoustique WINEA SONIC atténue le bruit avec efficacité et optimise l'acoustique de l'espace de travail. Cloisonnette acoustique mobile autoportante, panneau de bureau ou panneau suspendue : avec ces éléments, vous améliorez sensiblement l'acoustique des différents espaces au sein d'un bureau. L'objectif : minimiser les facteurs de gêne visuels et acoustiques, et optimiser la concentration et les performances des collaborateurs grâce un univers motivant et agréable.

Cloisonnette acoustique, attachée ou mobile, panneau acoustique d'organisation pour le poste de travail ou panneau de cloisonnement : avec le système acoustique modulaire WINEA SONIC de WINI vous créez un espace de travail qui respecte l'intimité et protège du bruit.





*Nous ne laissons
pas notre
atmosphère de
travail au hasard.
Nous le
concevons.*



Cloisonnettes acoustiques WINEA SONIC avec éléments autoportants de hauteurs variées.
Ici avec revêtement en tissu de la collection Blazer Lite.



Tout est possible : WINEA SONIC en tant que panneau suspendu, cloisonnette acoustique, panneau acoustique de bureau ou sur armoire, ou en tant que panneau arrière pour le bureau.



Le calme est l'expression de la force.

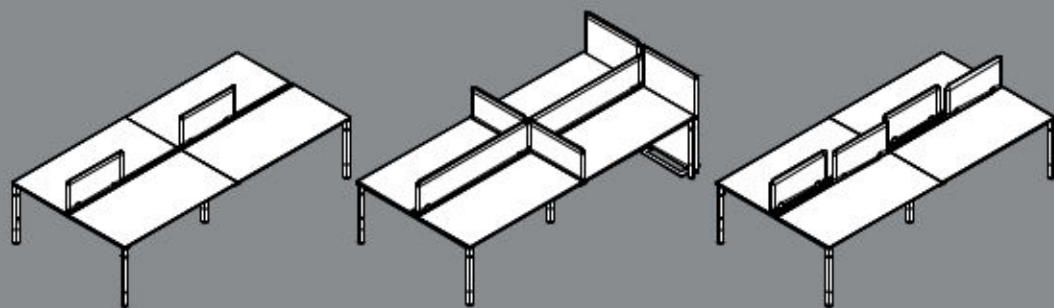
Les panneaux acoustiques de bureau atténuent le son direct : par exemple, les conversations téléphoniques. Les rails fonctionnels, intégrés aux panneaux, prévus pour réceptionner des bras support pour écran, offrent des fonctionnalités supplémentaires au niveau du poste de travail. Le panneau de bureau est disponible en série en trois hauteurs adaptées aux produits de rangement WINI.

*Tantôt au cœur de l'action,
tantôt en mode concentration.*



Les panneaux, les cloisonnettes acoustiques et écrans acoustiques permettent de séparer les postes de travail avec efficacité : le niveau sonore ambiant est atténué et les écrans de séparation préservent l'intimité. Des bench peuvent être installés de cette manière. Ces derniers favorisent d'un côté le travail en équipe et la communication directe et de l'autre, permettent un travail individuel pour lequel le salarié a besoin de plus de concentration.

En tant que cloisonnette acoustique placée sur le côté de la table, WINEA SONIC offre de nombreuses solutions d'agencement. Il est par exemple possible de réduire les gênes visuelles générées par les va-et-vient des collègues dans les zones de circulation.



Avec le système WINEA SONIC, la réalisation d'écrans de séparation acoustiques adaptés aux besoins dans des espaces réduits est possible.



Dans des espaces ouverts, le système WINEA SONIC permet la création d'espaces variés, adaptés à des fonctions spécifiques. Avec les cloisonnettes à roulettes, les modifications d'agencement spontanées deviennent un jeu d'enfant.

Nous souhaitons travailler ensemble, en commun et chacun pour soi.

WINEA PRO avec moteur électrique, poste de travail duo assis/debout avec panneau WINEA SONIC en combinaison avec un panneau monté sur armoire, des cloisonnettes acoustiques et des crochets à vêtement.



Les couleurs aussi ont une influence particulière sur l'espace et le bien-être des collaborateurs. Les éléments acoustiques proposent au choix trois qualités de tissu et au total 74 variantes de coloris qui offrent une liberté de création optimale pour la réalisation d'espaces en phase avec vos idées.

L'élégance et les formes modernes du système WINEA SONIC créent une ambiance agréable au sein du bureau. La conception stable, durable et fonctionnelle avec profilé en aluminium, reste discrète. L'élément de décoration principal, la couleur, est toujours mis en avant.

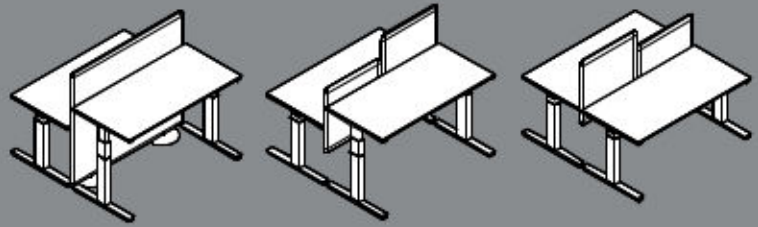


Mon style est individuel et fonctionnel

La fonctionnalité à l'état pur : le panneau WINEA SONIC reste toujours à la bonne hauteur, même s'il est monté à l'arrière d'un bureau réglable par moteur électrique. La stabilité maximale des panneaux est due aux cadres en aluminium indéformables combinés avec le rail d'organisation divisé avec profilé d'aluminium intégré qui peut réceptionner jusqu'à trois écrans d'ordinateur. Ceci offre un gain de place supplémentaire sur la surface de travail. Astucieux !

Le pourtour agrémenté d'un sillon fonctionnel, permet au système WINEA SONIC d'offrir encore plus de souplesse. Ce sillon permet un montage sans paliers à l'arrière des bureaux et sert à fixer les divers éléments d'organisation. Grâce à cette architecture, le système WINEA SONIC peut être adapté ultérieurement, par exemple à la taille et à la morphologie d'un autre collaborateur.





Monté sur une armoire, le panneau WINEA SONIC, offre une autre solution d'aménagement à vos pièces. L'emboîtement WINEA SONIC est identique à celui du système d'armoire WINEA MAXX et peut à tout moment être personnalisé librement par paliers millimétrés.



Le panneau WINEA SONIC peut être monté de façon fixe ou mobile, pour les bureaux assis/debout, par exemple.





Équipement et détails techniques

Cinq variantes de pieds sont proposées : mobile avec deux roulettes, sans élément intermédiaire pour un positionnement direct à côté du poste de travail, avec pied plat, avec pied à disque ou pied rond avec vérin de mise à niveau.



Différents adaptateurs permettent un montage sur tous les modèles de bureau WINI - mais également un montage ultérieur (à gauche, par. ex. à une table WINEA ECO, à droite à une table WINEA PRO).

Le panneau monté à l'arrière du bureau est positionnable librement dans le sillon fonctionnel ce qui permet de régler la hauteur de bureau ultérieurement selon les besoins.



Le cœur de l'architecture du WINEA SONIC est le cadre en aluminium. La construction particulière avec un rail d'organisation équipé d'un profilé interne et externe confère au WINEA SONIC une capacité de charge très élevée. Vous pouvez ainsi y fixer trois écrans plus bras support.





Pour une suspension au plafond, huit largeurs et huit hauteurs sont proposées en série. La construction du système WINEA SONIC permet un positionnement libre et aisé ainsi qu'un montage de trois panneaux maximum, raccordés entre eux par câbles. Selon la pièce, les panneaux peuvent être librement suspendus au plafond ou être tendus entre le sol et le plafond.

Le design spécifique du WINEA SONIC avec un revêtement en tissu et une souplesse d'organisation hors pair, est unique.

Le garnissage des modules est composé de non-tissé 100% polyester d'épaisseurs différentes selon les différents degrés d'absorption acoustique. Selon les besoins individuels, le garnissage peut être varié pour répondre aux différents problèmes acoustiques rencontrés.

Le pourtour discret avec sillon fonctionnel, élément d'aménagement indispensable mais invisible, disparaît quasi entièrement entre les surfaces habillées de tissu. Le sillon fonctionnel reste opérationnel pour toute extension ou équipement supplémentaire. Sans cadre visible, les éléments de cloisonnement forment ainsi une unité harmonieuse. Le système WINEA SONIC est disponible en deux épaisseurs (35 et 52 mm) selon les exigences en termes d'absorption acoustique et l'aspect visuel souhaité.






Équipement et détails techniques



Les autres détails disponibles sont par exemple des supports pour tableau de conférence, des tablettes, des barres penderie pour angle à 90° ou pour trois cloisonnettes. Une tablette en format 50 × 20 cm offre une surface de rangement supplémentaire.


En raison de la capacité de charge élevée du cadre en aluminium avec traverse interne, de nombreux accessoires peuvent être fixés au rail d'organisation: du bac à courrier A4 et du porte-stylos jusqu'au tableau mémo et au bras support pour écran. Le petit tableau magnétique est un supplément d'organisation pratique.

Les adaptateurs pour le raccordement aux armoires et aux cloisonnettes offrent une latitude d'aménagement supplémentaire. La possibilité d'épingler des notes est un des nombreux autres avantages de ce panneaux polyvalent.




Les accessoires tels que les barres penderie étendent les possibilités d'utilisation.





Les revêtements en tissu sont amovibles et peuvent être remplacés grâce à la bordure spéciale WINI. L'architecture modulaire permet de trier tous les composants du système WINEA SONIC dans des catégories homogènes.

Sans profilés visibles, les cloisonnettes peuvent être attachées les une aux autres en ligne ; deux profilés de raccordement spéciaux permettent un raccordement en angle de 90°.



L'essentiel en un clin d'œil

Avec le système acoustique WINEA SONIC, WINI offre une solution s'adaptant aux différents besoins de l'entreprise pour avoir plus d'intimité et un meilleur confort acoustique au bureau.

Les éléments modulables et combinables permettent de créer plus d'intimité visuelle et acoustique; sous forme de cloisonnettes acoustiques, de panneaux acoustiques de bureaux ou suspendus.

Le matériel absorbant peut être choisi et changé à posteriori en fonction de la pièce à traiter et du résultat à atteindre.

WINEA SONIC garantit un taux d'absorption classe B et peut être utilisé en tant que séparation acoustique ou panneau absorbant pour l'openspace.

Avec ses nombreuses dimensions, sa large gamme de tissus et de coloris; WINEA SONIC permet de répondre à toutes vos envies, sans limite.

Suspendus ou tendus à la verticale (jusqu'à 3 panneaux superposés, maxi 100 kg)

Effet acoustique efficace grâce à un garnissage en non-tissé de densité adaptée aux besoins - matériaux faciles à l'entretien 100 % recyclable : revêtement en tissu lavable et remplaçable

Trois qualités de tissu avec au total 74 coloris différents et possibilité d'épingler des notes

Accessoires utiles :
tablette DIN A4, porte-stylos,
tablette, barre penderie,
crochets à vêtement, réception pour tableau de conférence, rail d'organisation etc.

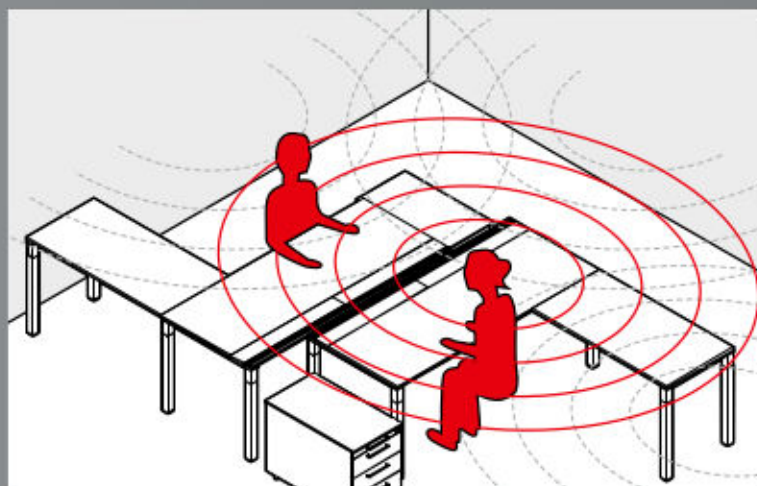


Schéma de la diffusion du bruit dans une pièce.

Bords effilés arrondis avec construction à cadre invisible en deux épaisseurs (52 et 35 mm)

Panneau autoportant, monté à l'arrière d'un bureau, sur un bureau, emboîté par paliers sur une armoire WINEA MAXX, ou selon les besoins en versions personnalisées

Des éléments d'organisation peuvent être fixés dans le sillon fonctionnel du pourtour



Réglage sans palier en cas d'un montage à l'arrière de la table via le sillon fonctionnel

Rail d'organisation avec profilé de support interne, très stable ; rail d'organisation sur les deux faces possible grâce au profilé de support interne ; plaque de couverture magnétique

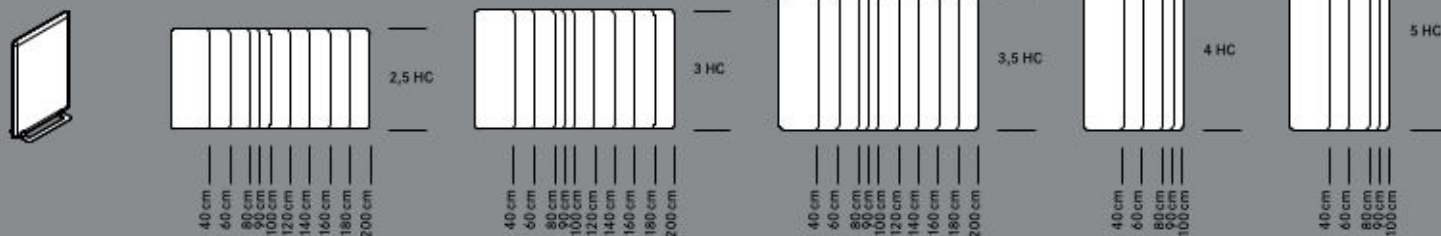
Cinq variantes de pied permettant des utilisations variées

Aperçu système

Les dimensions et la modularité du système WINEA SONIC sont adaptées aux autres systèmes de mobilier WINI. Par ailleurs, pour vous, presque toutes les dimensions spécifiques sont réalisables au millimètre près selon les matériaux.



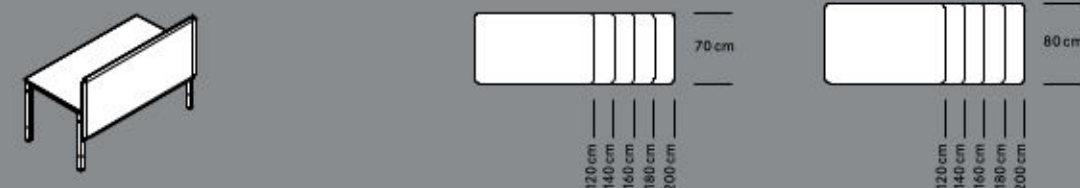
Cloisonnette



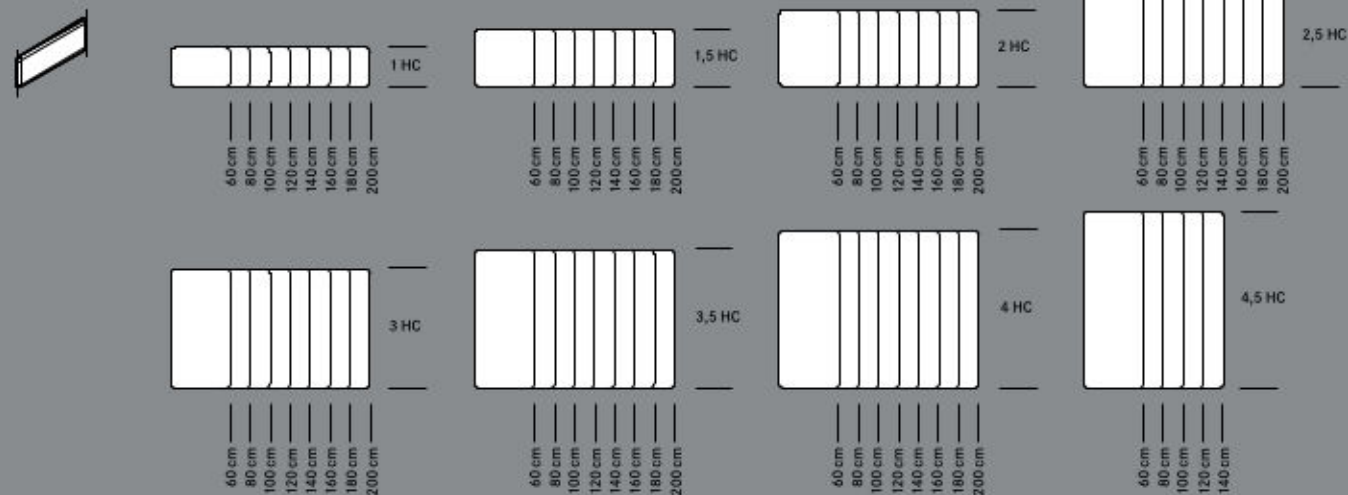
Panneau acoustique de bureau



Panneau acoustique de bureau arrière



Panneau acoustique à suspendre



Etude acoustique professionnelle

Que cela soit via les normes, les spécifications ou la réglementation, il est important de faire attention à l'acoustique lors de la planification et lors de l'aménagement. Il n'existe pas de solution miracle unique. Chaque étude acoustique doit être spécifique au projet.

C'est pour cette raison que WINI travaille depuis de nombreuses années avec des acousticiens, des architectes renommés et d'autres professionnelles.

Que cela soit pour la construction d'un nouveau bâtiment ou pour la rénovation de vos bureaux, nous faisons toujours une étude de l'acoustique pour votre projet. Grâce à l'aide de nos partenaires, nous pouvons vous indiquer le temps de réverbération actuel et celui à atteindre pour un confort optimal. Nous pouvons également réaliser ensuite l'aménagement de votre projet en 3D.

N'hésitez pas à nous contacter !



Normes, méthodes d'essais et informations légales sur l'acoustique

Test acoustique

DIN EN ISO 354

DIN EN ISO 11654

Certificats vérifiés par

DIN EN 1023-1:1996

DIN EN 1023-2/3:2001

DIN compte rendu 147:2006

VDI 2569:2016 (conformité et protection acoustique)

VDI 2058 Blatt 3 – Etude du bruit sur le lieu de travail. Via Ingénieur allemand, Aout 2014

VDI 2720 – Partie 2 Correction acoustique via le traitement acoustique des salles, Avril 1983



Patrick Schütte, transformation aluminium



Collaboratrices et collaborateurs des services marketing, ressources humaines, grands comptes et séminaires



Laura Siefert et Philipp Eicke, achats



Johannes Kurzke et Robin Hau, gestion d'espaces

Comment favoriser une bonne acoustique au sein du bureau ?

Vous êtes en quête de plus de liberté d'aménagement pour votre espace de travail ? Dans ce cas, vous devriez sans plus attendre apprendre à connaître WINI et découvrir le système WINEA SONIC dans un de nos showrooms WINI ou chez votre revendeur spécialisé WINI près de chez vous.

Chez WINI, l'aménagement de vos espaces de travail est entre de bonnes mains, dès le début. En coopération avec nos partenaires revendeurs spécialisés nous accompagnons votre projet en tant que partenaire compétent et flexible, proposant des prestations exhaustives de l'idée jusqu'à la mise en œuvre.

Nous évaluons ensemble votre espace bureau et élaborons des propositions de solutions adaptées à vos besoins : par exemple lorsqu'il s'agit d'aménager et de créer une ambiance agréable dans vos locaux avec le système WINEA SONIC, d'effectuer un zonage économique ou d'adapter la taille, les coloris et les éléments phoniques à vos exigences.

Dans le cadre de notre offre, nous vous présentons tout ceci en chiffres, mais aussi en images. Bureau individuel ou grand projet : avec WINI planifiez dans les temps. En effet, grâce à des délais de livraison maîtrisés et à un montage professionnel nous réalisons votre projet de manière fiable à la date prévue. Pour vous tout est très simple et l'itinéraire pour se rendre chez WINI est particulièrement court : un appel à votre conseiller WINI ou au revendeur spécialisé suffit. Et peut-être, qui sait, direz-vous bientôt avec satisfaction : « WINI. Mon bureau. »



WINEA SONIC.

*Plus d'intimité
pour mon bureau.*



03'2019-1

Sous réserve d'erreurs et modifications.
Pour des raisons d'imprimerie indépendantes
de notre volonté, les couleurs représentées
peuvent diverger des couleurs originales.

Conception et réalisation :
brunsmiteisenberg werbeagentur, Hanovre
CGI: buerowo.de UG, Bad Münder
Lithographie : digital data medien, Bad Oeynhausen
Impression : Druckhaus Rihn, Blomberg

100und

WINI - Depuis plus de 100 ans

WINI Büromöbel
Georg Schmidt GmbH & Co. KG

Auhagenstraße 79
31863 Coppenbrügge, OT Marienau
Allemagne

Téléphone : +49(0)5156/979-0
Télécopie : +49(0)5156/979-100

e-mail : info@wini.de
Internet : www.wini.de/fr

Allemand
frères sa

Route de Soleure 138,
CH-2504 Biel / Bienne
T. +41 32 344 29 44
info@allemandfreres.ch