

# LE COMPLÉMENT IDÉAL

Avec le vaste assortiment d'armoires LISTA, vous pouvez compléter de manière stratégique votre aménagement industriel et de stockage. Vous pouvez intégrer nos armoires en acier de qualité supérieure dans les environnements de travail les plus divers et les adapter à vos exigences personnelles, et ce de manière complètement flexible. Elles conviennent aux applications industrielles, mais aussi au stockage de dossiers dans les bureaux et l'administration. Et bien-sûr, dans une armoire LISTA, vos objets personnels sont entre bonnes mains.



## Des solutions adaptées à chaque besoin




**Armoires à portes battantes**  
voir p. 170



**Armoires à portes coulissantes**  
voir p. 178



**Armoires suspendues avec portes battantes ou coulissantes\*\***  
voir p. 184



**Armoires suspendues à rideaux**  
voir p. 186



**Armoires à rideaux**  
voir p. 188



**Armoires à extension verticale**  
voir p. 190



**Armoires à charge lourde**  
voir p. 192



**Armoires-vestiaires**  
voir p. 196



**Armoires à casiers**  
voir p. 202



**Armoires avec prises électriques**  
voir p. 204



**Armoires pour ordinateurs portables et roulettes électriques**  
voir p. 210



**Armoires à casiers en tant que borne de recharge pour vélos électriques**  
voir p. 214




**Armoires à liquides et matériels de protection environnementale**  
voir p. 216



**Armoires à récipients et armoires grand volume\***



**Armoires pompiers\***



**Armoires de bureau\***



**Les armoires à portes battantes LISTA permettent un rangement sûr et propre des marchandises les plus diverses.** Les accessoires d'armoires et le matériel de subdivision permettent de personnaliser la configuration de toutes les armoires et de les adapter en fonction de vos besoins.

### **! TOUJOURS CHEZ LISTA**

#### **Libre choix de coloris**

12 coloris standard, autres coloris disponibles ; voir p. 22

#### **Systemes de fermeture intelligents**

Cylindre interchangeable à adapter sur les systemes de fermeture existants, fermetures électroniques à CODE et RFID Lock pour une sécurité parfaite sur mesure. Voir p. 28

#### **Possibilités de configuration personnalisée**

en matière de taille, d'équipement, de fermeture, de coloris et de division des tiroirs ; voir p. 10

**+ Grande stabilité**  
grâce à une capacité de charge du bâti de 500 kg

**+ Grandes capacités de charge**  
60 kg ou 100 kg par rayon amovible, 60 kg par tiroir/rayon extensible

**+ Excellente protection**  
contre la poussière, les liquides et l'usure mécanique grâce à un bâti fermé avec surface résistant aux chocs et à l'abrasion

**+ Grande flexibilité d'équipement**  
avec panneaux de recouvrement, parois perforées, extensions pour dossiers suspendus, superstructures de pupitre et tringles

**+ Rangement et organisation optimisés**  
grâce au montage optionnel de tiroirs et rayons extensibles pour un rangement propre et clair des petites pièces (pour les armoires de profondeur 580 mm)

**+ Vue d'ensemble parfaite**  
grâce à la fenêtre en plexiglas incassable résistant aux UV

**+ Verrouillage sûr**  
grâce aux portes en tôle pleine ou à fenêtre (encastrées et réalisées d'une seule pièce) et à des systèmes de fermeture intelligents

**+ Adaptable à tout moment à de nouveaux types de marchandises** – grâce à la flexibilité de montage et de modification des tiroirs, rayons extensibles et amovibles, réglage par trame de 25 mm

## Armoires à portes battantes

Les armoires de cette double page sont, selon le modèle, équipées de rayons amovibles galvanisés, épaisseur 30 mm, capacité de charge 60 kg. Rayons extensibles et tiroirs laqués, gris anthracite, RAL 7016, capacité de charge 60 kg. **Remarque: Les armoires à tiroirs et les rayons extensibles sont fournis avec un système d'ancrage au sol anti-basculement.**



Réf. **58.658.200**  
gris anthracite, RAL 7016  
(matériel de subdivision non compris)



Réf. **62.203.030.C**  
Vert réséda, RAL 6011

**H** ↑ 1000 mm

**L** → **P** ↗ Rayons amovibles Tiroirs Rayons extensibles Système de gondage Réf.

### Armoires avec 1 porte en tôle pleine

500	400	1	-	-	60	Charnière	KEY Lock	<b>62.150.XXX</b>
500	500	1	-	-	60	Charnière	KEY Lock	<b>62.151.XXX</b>
500	580*	1	-	-	60	Charnière	KEY Lock	<b>58.280.XXX</b>

500	400	2	-	-	60	Charnière	KEY Lock	<b>62.152.XXX</b>
500	500	2	-	-	60	Charnière	KEY Lock	<b>62.153.XXX</b>
500	580*	2	-	-	60	Charnière	KEY Lock	<b>58.283.XXX</b>

500	580*	2	1 × 95	-	50/60	Charnière	KEY Lock	<b>58.652.XXX</b>
-----	------	---	--------	---	-------	-----------	----------	-------------------

### Armoires avec 2 portes en tôle pleine

1000	400	2	-	-	60	Charnière	KEY Lock	<b>60.460.XXX</b>
1000	500	2	-	-	60	Charnière	KEY Lock	<b>60.461.XXX</b>
1000	580*	2	-	-	60	Charnière	KEY Lock	<b>58.656.XXX</b>

1000	580*	2	1 × 95	-	50/60	Charnière	KEY Lock	<b>58.658.XXX</b>
------	------	---	--------	---	-------	-----------	----------	-------------------



### Avec charnière

- les tiroirs et rayons extensibles ne peuvent se monter qu'avec des portes à charnières
- fermeture des portes au ras du bâti de l'armoire
- angle d'ouverture env. 115 degrés



### Rangement idéal

Il est possible d'équiper tous les tiroirs des armoires à portes battantes de manière personnalisée en utilisant le matériel de subdivision LISTA, ce qui garantit le stockage ordonné des petites pièces dans les tiroirs.

**H** ↑ 1950 mm

**L** → **P** ↗ Rayons amovibles Tiroirs Rayons extensibles Système de gondage Réf.

### Armoires avec 2 portes en tôle pleine

750	500	4	-	-	60	Charnière	KEY Lock	<b>62.155.XXX</b>
750	580*	4	-	-	60	Charnière	KEY Lock	<b>62.156.XXX</b>

**i** Lorsque vous commandez une armoire de cette double-page avec **CODE** ou **RFID Lock**, veuillez indiquer un « **C** » ou un « **F** » à la fin du numéro d'article (par ex. **62.201.XXX.C**).





Réf. **58.665.010**  
bleu clair, RAL 5012



**H** 1950 mm



**L** **P** Rayons amovibles Tiroirs Rayons extensibles Système de gondage Réf.

**Armoires avec 2 portes en tôle pleine**

1000	400	4	-	-	60	Charnière	KEY Lock	<b>60.418.XXX</b>
1000	500	4	-	-	60	Charnière	KEY Lock	<b>60.419.XXX</b>
1000	580*	4	-	-	60	Charnière	KEY Lock	<b>58.617.XXX</b>

1250	400	4	-	-	60	Charnière	KEY Lock	<b>60.420.XXX</b>
1250	500	4	-	-	60	Charnière	KEY Lock	<b>60.421.XXX</b>
1250	580*	4	-	-	60	Charnière	KEY Lock	<b>60.471.XXX</b>

1000	580*	2	3 x 95	2	50/60	Charnière	KEY Lock	<b>58.665.XXX</b>
1000	580*	2	-	4	50/60	Charnière	KEY Lock	<b>58.662.XXX</b>

**Armoires avec 2 portes à fenêtre transparente**

1000	400	4	-	-	60	Charnière	KEY Lock	<b>62.201.XXX</b>
1000	500	4	-	-	60	Charnière	KEY Lock	<b>62.202.XXX</b>
1000	580*	4	-	-	60	Charnière	KEY Lock	<b>60.333.XXX</b>

1250	400	4	-	-	60	Charnière	KEY Lock	<b>60.583.XXX</b>
1250	500	4	-	-	60	Charnière	KEY Lock	<b>60.584.XXX</b>
1250	580*	4	-	-	60	Charnière	KEY Lock	<b>60.585.XXX</b>

1000	580*	2	3 x 95	2	50/60	Charnière	KEY Lock	<b>60.417.XXX</b>
1000	580*	2	-	4	50/60	Charnière	KEY Lock	<b>60.335.XXX</b>

\* Équipement ultérieur possible avec des tiroirs et des rayons extensibles.



**Compartiments individuels**

- avec rayons amovibles, tiroirs et rayons extensibles
- panneaux de recouvrement, parois perforées, extensions pour dossiers suspendus, superstructures de pupitre et tringles disponibles en option



**Portes battantes à fenêtres transparentes**

- pour une meilleure visibilité du stock
- rangement optimisé





Réf. **58.445.070**  
Rouge rubis, RAL 3003  
(matériel de subdivision non compris)



Réf. **60.472.050**  
Gris métallique, NCS 6502-B

## H ↑ 1950 mm, avec paroi de séparation



**L** → **P** ↗ Rayons amovibles Tiroirs Rayons extensibles  Système de gondage  Réf. 

### Armoires avec 2 portes en tôle pleine et une paroi de séparation

1000	500	10	-	-	60	Charnière	KEY Lock	<b>60.614.XXX</b>
1000	580	10	-	-	60	Charnière	KEY Lock	<b>60.615.XXX</b>

1000	580*	6	6×95	2	50/60	Charnière	KEY Lock	<b>58.445.XXX</b>
------	------	---	------	---	-------	-----------	----------	-------------------



### Armoires avec 2 portes à fenêtre transparente et une paroi de séparation

1000	500	10	-	-	60	Charnière	KEY Lock	<b>60.621.XXX</b>
1000	580*	10	-	-	60	Charnière	KEY Lock	<b>60.622.XXX</b>

1000	580*	6	6×95	2	50/60	Charnière	KEY Lock	<b>60.602.XXX</b>
------	------	---	------	---	-------	-----------	----------	-------------------

\* Équipement ultérieur possible avec des tiroirs et des rayons extensibles.




### Rangement idéal

Il est possible d'équiper tous les tiroirs des armoires à portes battantes de manière personnalisée en utilisant le matériel de subdivision LISTA, ce qui garantit le stockage ordonné des petites pièces dans les tiroirs.

## H ↑ 1950 mm, avec paroi de séparation et vestiaire



**L** → **P** ↗ Avec vestiaire  Système de gondage  Réf. 

### Armoires avec 2 portes en tôle pleine, paroi de séparation et vestiaire

1000	500	1 rayon amovible largeur utile 982 mm, 3 rayons amovibles largeur utile 481 mm, 1 tringle à vêtements avec 3 patères en plastique			60	Charnière	KEY Lock	<b>60.472.XXX</b>
------	-----	---	--	--	----	-----------	----------	-------------------



### Armoires avec 2 portes à fenêtre, paroi de séparation et vestiaire

1000	500	1 rayon amovible largeur utile 982 mm, 3 rayons amovibles largeur utile 481 mm, 1 tringle à vêtements avec 3 patères en plastique			60	Charnière	KEY Lock	<b>60.611.XXX</b>
------	-----	---	--	--	----	-----------	----------	-------------------


**i** A la commande d'une armoire de cette double-page avec **CODE** ou **RFID Lock**, indiquer un « **C** » ou « **F** » à la fin du numéro d'article (par ex. **62.201.XXX.C**).





**Rayons amovibles à fentes**

Rayons amovibles, avec 4 supports de rayon. Exécution : tôle d'acier, galvanisée, à fentes. Côtés longitudinaux à bords repliés de 4 x 90°. Épaisseur 30 mm, capacité de charge 60 ou 100 kg.




**Parois de séparation pour rayons amovibles**

Pour la subdivision des rayons amovibles. Exécution : tôle d'acier, laquée. Coloris : gris clair, RAL 7035.



**Tiroirs et rayons extensibles**

Extension totale par roulement à billes, avec rails de guidage. Capacité de charge 60 kg. Exécution : tôle d'acier. Coloris : gris anthracite, RAL 7016. **Uniquement compatibles avec les armoires à charnières de profondeur 580 mm.**



**Piètement**

Construction robuste en tube d'acier 40 x 40 mm, parois latérales fermées, avec matériel de fixation (vissage de l'armoire avec socle). En option : Caches pour socles, à installer comme fermeture avant ou arrière. Couleur : gris anthracite, RAL 7016.

➤ Contactez-nous pour connaître la gamme complète des accessoires.

	pour largeur d'armoire mm	pour profondeur d'armoire mm	capacité de charge (kg)	500	750	1000	1000	1250
				Réf.	Réf.	Réf.	Réf.	Réf.
<b>Rayon amovible</b>								
400			60	58.100.000	58.103.000	58.106.000	58.100.000	58.109.000
400			100	-	-	60.487.000	-	60.488.000
500			60	58.101.000	58.104.000	58.107.000	58.101.000	58.110.000
500			100	-	-	60.407.000	-	60.408.000
580			60	58.102.000	58.105.000	58.108.000	58.102.000	58.111.000
580			100	-	-	60.409.000	-	60.434.000
Dimensions utiles (L x P mm)				480 x 326/426/506	730 x 326/426/506	980 x 326/426/506	480 x 326/426/506	1230 x 326/426/506
<b>Paroi de séparation pour rayon amovible</b>								
400	L 311 x H 150 mm			58.144.000	58.144.000	58.144.000	58.144.000	58.144.000
500	L 411 x H 150 mm			58.145.000	58.145.000	58.145.000	58.145.000	58.145.000
580	L 490 x H 150 mm			58.146.000	58.146.000	58.146.000	58.146.000	58.146.000
<b>Tiroir</b>								
	H ↑	Hauteur utile en mm						
580	95	72		62.141.000	62.308.000	58.113.000	62.141.000	57.481.000
580	145	122		-	-	57.471.000	-	57.482.000
Dimensions utiles (L x P mm)				357 x 459	617 x 459	867 x 459	357 x 459	1117 x 459
<b>Rayon extensible</b>								
	H ↑	Hauteur utile en mm						
580	53	43		62.142.000	-	58.115.000	62.142.000	-
Dimensions utiles (L x P mm)				357 x 459		867 x 459	357 x 459	
<b>Piètement*</b>								
500	150			-	97.844.000	98.518.000	98.518.000	98.253.000
580	150			-	98.657.000	98.216.000	98.216.000	97.835.000
<b>Cache pour socle, H 150 mm</b>				-	57.238.000	97.986.000	97.986.000	62.806.000

**Matériel de vissage**

Les armoires à portes battantes (pour une hauteur de bâti de 1000 mm) sont prévues pour le vissage d'une deuxième armoire (superposée).

98.501.000





## Jeux de matériel de subdivision pour tiroirs

**L → pour 500 mm**

 357 × 459 mm

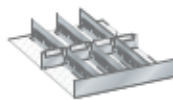


### Parois à fentes et plaquettes séparatrices

pour hauteur frontale mm Réf.

**95** **62.159.000**

1 paroi à fentes: d'un côté 21 E  
2 parois à fentes: 27 E  
3 plaquettes séparatrices: 7 E




### Parois à fentes et plaquettes séparatrices

pour hauteur frontale mm Réf.

**95** **62.160.000**

1 paroi à fentes: d'un côté 21 E  
3 parois à fentes: 27 E  
3 plaquettes séparatrices: 5 E  
1 plaquette séparatrice: 6 E



### Bacs en plastique

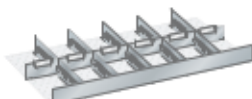
pour hauteur frontale mm Réf.

**95** **62.161.000**

3 bacs en plastique: 150 × 150 × 71 mm  
6 bacs en plastique: 150 × 75 × 71 mm  
1 équerre de distance

**L → pour 1000 mm**

 867 × 459 mm



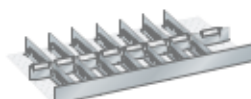
### Parois à fentes et plaquettes séparatrices

pour hauteur frontale mm Réf.

**95** **58.477.000**

**145** **61.163.000**

1 paroi à fentes: d'un côté 51 E  
5 parois à fentes: 27 E  
6 plaq. séparatrices: 4 × 8 E, 1 × 9 E, 1 × 10 E




### Parois à fentes et plaquettes séparatrices

pour hauteur frontale mm Réf.

**95** **58.478.000**

**145** **61.164.000**

1 paroi à fentes: d'un côté 51 E  
7 parois à fentes: 27 E  
8 plaquettes séparatrices: 7 × 6 E, 1 × 9 E



### Bacs en plastique

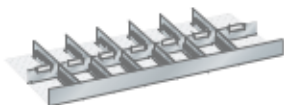
pour hauteur frontale mm Réf.

**95** **58.491.000**

10 bacs en plastique: 150 × 150 × 71 mm  
13 bacs en plastique: 150 × 75 × 71 mm  
1 équerre de distance

**L → pour 1250 mm**

 1117 × 459 mm



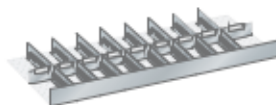
### Parois à fentes et plaquettes séparatrices

pour hauteur frontale mm Réf.

**95** **61.165.000**

**145** **61.186.000**

1 paroi à fentes: d'un côté 65 E  
6 parois à fentes: 27 E  
7 plaq. séparatrices: 6 × 9 E, 1 × 10 E



### Parois à fentes et plaquettes séparatrices

pour hauteur frontale mm Réf.

**95** **61.166.000**

**145** **61.187.000**

1 paroi à fentes: d'un côté 65 E  
8 parois à fentes: 27 E  
9 plaquettes séparatrices: 8 × 7 E, 1 × 9 E



Bleu clair, RAL 5012  
(matériel de subdivision non compris)

### i Étiquettes pour le matériel de subdivision

Les porte-étiquettes pratiques se fixent directement sur les plaquettes séparatrices.

➤ Système d'étiquetage  
voir p. 268



**Remarque:** hauteur de façade égale à la hauteur de la façade du tiroir. Hauteur réelle du matériel de subdivision voir p. 262–265. Jeux de matériel de subdivision, porte-étiquettes non compris.



### Bâti d'armoire

Les bâtis des armoires à portes battantes sont fabriqués en tôle d'acier de qualité supérieure et disponibles dans les versions pour une ou deux porte(s) battante(s), avec ou sans paroi de séparation fixe. Le partage de 25:25 mm permet un aménagement intérieur personnalisé de l'armoire.



### Portes battantes

Les portes battantes en tôle d'acier ou avec fenêtre transparente sont réalisées d'une seule pièce et encastées, et se ferment en affleurement avec le bâti de l'armoire. La ferrure des portes est possible avec des charnières, l'angle d'ouverture étant alors d'environ 115 degrés. Les portes battantes peuvent être équipées au choix de KEY Lock, CODE Lock ou RFID Lock.

L → per larghezza armadio mm			500	750	1000	1000	1250
<b>Bâti d'armoire</b>						avec paroi de séparation médiane	
<b>H ↑</b>	Hauteur utile	<b>P ↗</b>	Réf.	Réf.	Réf.	Réf.	Réf.
1000	885	400	57.600.XXX	-	57.612.XXX	-	-
		500	57.601.XXX	-	57.613.XXX	-	-
		580	57.602.XXX	-	57.614.XXX	58.431.XXX	-
1950	1835	400	-	57.609.XXX	57.618.XXX	-	57.627.XXX
		500	-	57.693.XXX	57.619.XXX	-	57.628.XXX
		580	-	57.611.XXX	57.620.XXX	58.433.XXX	57.629.XXX

### Jeu de portes battantes, serrure à volet non comprise

<b>H ↑</b>	Modèle de porte	Réf.	Réf.	Réf.	Réf.	Réf.
1000	Tôle pleine	62.003.XXX	-	62.009.XXX	62.009.XXX	-
	Fenêtre transparente	62.307.XXX	-	62.137.XXX	62.137.XXX	-
1950	Tôle pleine	-	62.006.XXX	62.011.XXX	62.011.XXX	62.016.XXX
	Fenêtre transparente	-	-	62.012.XXX	62.012.XXX	62.017.XXX

### + serrure à volet

<b>KEY Lock à fermeture différente</b>	49.060.000	49.060.000	49.060.000	49.060.000	49.060.000
<b>CODE Lock</b>	49.085.000	49.085.000	49.085.000	49.085.000	49.085.000
<b>RFID Lock</b>	49.086.000	49.086.000	49.086.000	49.086.000	49.086.000



**i**

### Serrures à volets

La fermeture standard KEY Lock à cylindre interchangeable s'adapte facilement aux systèmes de fermeture existants. Dans la fermeture CODE Lock, la clé est remplacée par une combinaison de chiffres. Le LISTA RFID Lock permet une fermeture automatique et sans contact à l'aide de l'identification par radiofréquence.



Lorsque l'espace est restreint, les armoires à portes coulissantes LISTA sont la solution idéale pour stocker vos produits. En effet, les portes faciles à ouvrir et à fermer restent dans le bâti et ne sortent pas dans l'espace de passage.

### + Grande stabilité

grâce à une capacité de charge du bâti de 500 kg à 950 kg (à partir de 1 500 mm de largeur)

### + Déplacement parfaitement silencieux

grâce aux galets de roulement de qualité, souples et silencieux, des portes coulissantes

### >> Avantages généraux des systèmes d'armoires LISTA

voir p. 168





Réf. **58.765.010**  
bleu clair, RAL 5012

**H** ↑ 1000 mm

**L** → **P** ↗ Rayons amovibles Tiroirs Rayons extensibles Réf.

### Armoires avec 2 portes en tôle pleine



1000	400	2	-	-	60	KEY Lock	<b>58.747.XXX</b>
1000	500	2	-	-	60	KEY Lock	<b>58.756.XXX</b>
1000	580	2	-	-	60	KEY Lock	<b>58.757.XXX</b>



Réf. **58.757.060**  
noir, NCS S 9000-N



1250	400	2	-	-	60	KEY Lock	<b>58.758.XXX</b>
1250	500	2	-	-	60	KEY Lock	<b>58.759.XXX</b>
1250	580	2	-	-	60	KEY Lock	<b>58.760.XXX</b>

### Armoires avec 2 portes en tôle pleine et une paroi de séparation



1500	400	4	-	-	60	KEY Lock	<b>58.761.XXX</b>
1500	500	4	-	-	60	KEY Lock	<b>58.762.XXX</b>
1500	580*	4	-	-	60	KEY Lock	<b>58.763.XXX</b>



### Armoires à portes coulissantes

Les armoires de cette double page sont, selon le modèle, équipées de : rayons amovibles galvanisés, épaisseur 30 mm, capacité de charge 60 kg, rayons extensibles et tiroirs laqués, gris anthracite, RAL 7016, capacité de charge 50 kg



2000	400	4	-	-	60	KEY Lock	<b>58.796.XXX</b>
2000	500	4	-	-	60	KEY Lock	<b>58.764.XXX</b>
2000	580*	4	-	-	60	KEY Lock	<b>58.765.XXX</b>
2000	580*	2	2 × 95	4	50/60	KEY Lock	<b>58.745.XXX</b>

\*Équipement ultérieur possible avec des tiroirs et des rayons extensibles.



**H** ↑ 1950 mm

Réf. **58.750.020**  
gris clair, RAL 7035

L →
P ↗
 Rayons amovibles    Tiroirs    Rayons extensibles          Réf.   

**Armoires avec 2 portes en tôle pleine**

1000	400	4	-	-	60	KEY Lock	<b>58.748.XXX</b>
1000	500	4	-	-	60	KEY Lock	<b>58.749.XXX</b>
1000	580	4	-	-	60	KEY Lock	<b>58.750.XXX</b>

1250	400	4	-	-	60	KEY Lock	<b>58.777.XXX</b>
1250	500	4	-	-	60	KEY Lock	<b>58.778.XXX</b>
1250	580	4	-	-	60	KEY Lock	<b>58.779.XXX</b>

**Armoires avec 2 portes en tôle pleine et une paroi de séparation**

1000	580*	8	-	-	60	KEY Lock	<b>58.751.XXX</b>
1500	400	8	-	-	60	KEY Lock	<b>58.780.XXX</b>
1500	500	8	-	-	60	KEY Lock	<b>58.781.XXX</b>
1500	580*	8	-	-	60	KEY Lock	<b>58.782.XXX</b>

2000	400	8	-	-	60	KEY Lock	<b>58.783.XXX</b>
2000	500	8	-	-	60	KEY Lock	<b>58.784.XXX</b>
2000	580*	8	-	-	60	KEY Lock	<b>58.754.XXX</b>
2000	580*	4	-	4	50/60	KEY Lock	<b>58.755.XXX</b>



**Cylindre de fermeture tourner-pousser /KEY Lock**

Un pêne coudé dans la fermeture empêche toute effraction des portes avec un levier.



**Déplacement très silencieux**

Les roues sur roulement à billes des portes coulissantes fonctionnent sans bruit sur les rails de guidage.





Réf. 60.720.070  
Rouge rubis, RAL 3003

H ↑ 1000 mm

L → P → Rayons amovibles Tiroirs Rayons extensibles Réf.

**Armoires avec 2 portes à fenêtre transparente et une paroi de séparation**

1500	400	4	-	-	60	KEY Lock	60.715.XXX
1500	500	4	-	-	60	KEY Lock	60.716.XXX
1500	580*	4	-	-	60	KEY Lock	60.717.XXX

2000	400	4	-	-	60	KEY Lock	60.721.XXX
2000	500	4	-	-	60	KEY Lock	60.722.XXX
2000	580*	4	-	-	60	KEY Lock	60.723.XXX
2000	580*	2	2 × 95	4	50/60	KEY Lock	60.725.XXX



**Portes coulissantes à fenêtres**

Le plexiglas résistant aux UV est incassable et permet une meilleure visibilité sur le poste de travail.

H ↑ 1950 mm

L → P → Rayons amovibles Tiroirs Rayons extensibles Réf.

**Armoires avec 2 portes à fenêtre transparente et une paroi de séparation**

1500	400	8	-	-	60	KEY Lock	60.718.XXX
1500	500	8	-	-	60	KEY Lock	60.719.XXX
1500	580	8	-	-	60	KEY Lock	60.720.XXX

2000	400	8	-	-	60	KEY Lock	60.726.XXX
2000	500	8	-	-	60	KEY Lock	60.727.XXX
2000	580*	8	-	-	60	KEY Lock	60.728.XXX
2000	580*	4	-	4	50/60	KEY Lock	60.729.XXX




**Armoires à portes coulissantes**

Les armoires de cette double page sont, selon le modèle, équipées de : rayons amovibles galvanisés, épaisseur 30 mm, capacité de charge 60 kg, rayons extensibles et tiroirs laqués, gris anthracite, RAL 7016, capacité de charge 50 kg



**Rayons amovibles à fentes**

Rayons amovibles, avec 4 supports de rayon. Exécution : tôle d'acier, galvanisée, à fentes. Côtés longitudinaux à bords repliés de 4 x 90°. Épaisseur 30 mm, capacité de charge 60 ou 100 kg.




**Parois de séparation pour rayons amovibles**

Pour la subdivision des rayons amovibles. Exécution : tôle d'acier, laquée. Coloris : gris clair, RAL 7035.



**Tiroirs et rayons extensibles**

Extension totale par roulement à billes, avec rails de guidage. Capacité de charge 50 kg. Exécution : tôle d'acier. Coloris : gris anthracite, RAL 7016. **Pour profondeur d'armoire 580 mm**



**Piètement**

Construction robuste en tube d'acier 40 x 40 mm, parois latérales fermées, avec matériel de fixation (vissage de l'armoire avec socle). En option : Cache pour socle, à installer comme fermeture avant ou arrière. Couleur : gris anthracite, RAL 7016.

L → pour largeur d'armoire mm			1000	1000	1250	1500	2000
			avec paroi de séparation médiane		avec paroi de séparation médiane		
P → pour profondeur d'armoire mm	capacité de charge (kg)		Réf.	Réf.	Réf.	Réf.	Réf.
<b>Rayon amovible</b>							
400	60		58.106.000	58.100.000	58.109.000	58.103.000	58.106.000
400	100		60.487.000	-	60.488.000	-	60.487.000
500	60		58.107.000	58.101.000	58.110.000	58.104.000	58.107.000
500	100		60.407.000	-	60.408.000	-	60.407.000
580	60		58.108.000	58.102.000	58.111.000	58.105.000	58.108.000
580	100		60.409.000	-	60.434.000	-	60.409.000
Dimensions utiles (L x P mm)			980 x 326/426/506	480 x 326/426/506	1230 x 326/426/506	730 x 326/426/506	980 x 326/426/506
<b>Paroi de séparation pour rayon amovible</b>							
400	L 311 x H 150 mm		58.144.000	58.144.000	58.144.000	58.144.000	58.144.000
500	L 411 x H 150 mm		58.145.000	58.145.000	58.145.000	58.145.000	58.145.000
580	L 490 x H 150 mm		58.146.000	58.146.000	58.146.000	58.146.000	58.146.000
<b>Tiroir</b>							
	H ↑	Hauteur utile en mm					
580	95	72	58.113.000	62.141.000	-	62.308.000	58.113.000
580	145	122	57.471.000	-	-	-	57.471.000
Dimensions utiles (L x P mm)			867 x 459	357 x 459		617 x 459	867 x 459
<b>Rayon extensible</b>							
	H ↑	Hauteur utile en mm					
580	53	43	58.115.000	62.142.000	-	-	58.115.000
Dimensions utiles (L x P mm)			867 x 459	357 x 459			867 x 459
<b>Piètement*</b>							
	H ↑						
500	150		98.518.000	98.518.000	98.253.000	57.277.000	97.103.000
580	150		98.216.000	98.216.000	97.835.000	97.457.000	97.133.000
<b>Cache pour socle, H 150 mm</b>			97.986.000	97.986.000	62.806.000	57.239.000	98.259.000

Matériel de subdivision, voir p. 176

Contactez-nous pour connaître la gamme complète des accessoires.

\* Un ancrage au sol est nécessaire en fonction de l'exécution.







**+ Grande stabilité**  
grâce à une capacité de charge du bâti de 40 kg à 80 kg

**+ Rangement et organisation optimisés**  
grâce aux rayons amovibles d'une capacité de charge de 40 kg pour le rangement propre et organisé des outils, dossiers et autres moyens de production

**+ Grand confort d'utilisation**  
grâce à l'accès facile aux produits stockés à hauteur des yeux

**+ Gestion parfaite des câbles**  
grâce aux ouvertures de câbles et à l'étagère intermédiaire pour un passage des câbles protégé et ordonné

**+ Grande flexibilité d'agencement**  
grâce à des trous pré-perforés (poinçonnage) pour le passage de câbles pour les blocs multiprises et l'éclairage LED

**>> Avantages généraux des systèmes d'armoires LISTA**  
voir p. 168

**Les armoires à suspendre LISTA sont idéalement conçues comme un espace de rangement supplémentaire pour les petites pièces, les documents, etc.** De plus, vous accédez facilement et confortablement à vos produits situés à hauteur des yeux. Il suffit de l'installer au mur, et vous gagnez déjà de la place : tout est rangé.



Réf. **69.861.200**  
Armoires suspendues à portes coulissantes,  
hauteur 420 mm, RAL 7016



Réf. **69.865.200**  
Armoires suspendues à portes battantes,  
hauteur 800 mm, RAL 7016

### Armoires à suspendre

Portes battantes encastrées avec bordures renforcées pour une plus grande rigidité, avec boulon de rotation, angle d'ouverture de 110 degrés. Portes coulissantes réalisées d'une seule pièce, guidage de porte coulissant sur roulement à billes silencieux. Bâti incl. poinçonnages pour l'électrification des armoires. Des rayons amovibles (crans de 25 mm) sont disponibles en option pour chaque compartiment de câbles sous chaque rayon. Hauteur de socle : 35 mm.

**H** **420 mm** Hauteur utile 350 mm

		Équipement	Logement de porte/ guidage de porte	Réf.	
	<b>Armoires avec 2 portes battantes en tôle pleine</b>	Poinçonnages En option : Rayon amovible	40 pivots	KEY Lock	<b>69.860.XXX</b>
	<b>Armoires avec portes coulissantes en tôle pleine</b>	Poinçonnages En option : Rayon amovible	40 roulement à billes	KEY Lock	<b>69.861.XXX</b>

**H** **800 mm** Hauteur utile 730 mm

		Équipement	Logement de porte/ guidage de porte	Réf.	
	<b>Armoires avec 2 portes battantes en tôle pleine</b>	Poinçonnages 1 rayon amovible	40/80 pivots	KEY Lock	<b>69.865.XXX</b>
	<b>Armoires avec portes coulissantes en tôle pleine</b>	Poinçonnages 1 rayon amovible	40/80 roulement à billes	KEY Lock	<b>69.866.XXX</b>



#### Rayon amovible pour armoire suspendue

Largeur : 1000 mm.  
Capacité de charge : 40 kg.  
Réf. **69.883.XXX**



#### Jeu de clapets de protection

Clapet sur mesure et collier de câble pour poinçonnages.  
Livraison : 2 clapets rabattables.  
1 collier de câble  
Réf. **69.869.000**



#### Serrure à volet KEY Lock

- fermeture standard à cylindre interchangeable pour portes battantes
- s'adapte facilement aux systèmes de fermeture existants.

#### Cylindre de fermeture tourner-pousser / KEY Lock

- système de fermeture pour portes coulissantes
- un pêne coudé empêche toute effraction avec un levier.



#### Déplacement très silencieux

- les roues sur roulement à billes des portes coulissantes fonctionnent sans bruit sur les rails de guidage



#### Passage de câbles

- l'armoire peut être électrifiée grâce aux poinçonnages, voir p. 147
- des poinçonnages sont présents sur le cache et le rayon
- sous l'étagère se trouve un espace pour la pose de câbles



**+ Configuration et organisation flexibles**

grâce aux parois arrière perforées et à fentes, configurables individuellement avec des rayons amovibles en option ou un canal d'énergie intégré

**+ Utilisation conviviale**

Rideau en aluminium avec enrouleur à ressort : autobloquant et sans effort. Utilisation optimale de l'espace avec une profondeur utile continue de 215 mm

**+ Multiples possibilités d'utilisation**

Armoire également disponible en version superposée sans rayon pour un montage direct sur le plan de travail, voir p. 121

**>> Avantages généraux des Systemes d'armoires LISTA**

voir p. 168

**Armoire suspendue à rideau LISTA pour un stockage optimal des outils.** Les accessoires en option tels que le rayon amovible ou le canal d'énergie permettent d'adapter l'armoire à vos besoins individuels.

### Armoires suspendues à rideau en aluminium

Ce type d'armoire est idéal pour suspendre des outils en toute sécurité. Grâce au déroulement peu encombrant du rideau, il est possible d'atteindre une profondeur utile maximale de 215 mm, ce qui permet également d'y placer des dossiers courants. En outre, cette armoire peut être équipée en option d'un canal d'énergie intégré pour recevoir les blocs prises multimédia (voir p. 145). Pour une fixation directe sur le plan de travail, cette armoire (hauteur 1050 mm) peut également être commandée sans rayon (voir p. 121).



Réf. **69.851.200**  
Armoire suspendue avec rideau en aluminium, RAL 7016

### Armoire à rideau

Le rideau en aluminium à enroulement par ressort assure une grande profondeur utile (215 mm) et une utilisation sûre (autobloquant). La construction robuste en acier du bâti et le rideau en aluminium assurent un stockage stable en toute sécurité. Des poinçonnages sont prévus pour l'électrification. Paroi arrière perforée pour l'utilisation de crochets pour paroi perforée (voir p. 163), avec perforation carrée 10 × 10 et trame de 38 mm.



Exécution	Fixation	L →	P ↗	H ↑	Réf.	
avec rayon	sur le montant porteur via la paroi arrière perforée	1500	250	800	<b>69.850.XXX</b>	
avec rayon	sur le montant porteur via la paroi arrière perforée	2000	250	800	<b>69.851.XXX</b>	

	L →	P ↗		Réf.	
<b>Rayon amovible</b>	1500	175	20	<b>69.854.XXX</b>	
En option	2000	175	20	<b>69.855.XXX</b>	

<b>Ensemble de canaux d'énergie</b>	pour L →	pour blocs prises multimédia	Réf.	
Solution de canaux d'énergie intégrée. Conçu pour être monté dans une armoire à rideau. Le canal d'énergie peut être équipé de blocs prises multimédia. V. p. 145	1500	6 ×	<b>89.022.XXX</b>	
	2000	8 ×	<b>89.023.XXX</b>	




### Bâti

- Construction robuste en acier
- Exécution avec fond en tant qu'armoire suspendue ou sans fond en tant qu'armoire superposée, voir p. 121




### Poignée continue

- Barre de poignée intégrée
- Le mécanisme de fermeture n'a aucune influence sur la profondeur utile.
- Fermeture avec KEY Lock, fermeture identique également possible sur demande.



### Canal d'énergie

- Canal d'énergie intégré en option
- Configurable avec des blocs prises multimédia (voir p. 144)



### Rayon amovible

- Rayon amovible en option
- Trame réglable : 25 mm



Les armoires à rideaux LISTA vous permettent d'accéder à toute la marchandise stockée, même dans les locaux exigus. Et ce grâce aux possibilités de configuration et d'aménagement personnalisés dans les environnements de travail les plus divers, de l'atelier au bureau.

### + Grande stabilité

grâce à une capacité de charge du bâti de 500 kg

### + Verrouillage sûr

grâce au rideau facile à ouvrir et à refermer, doté d'une poignée de poussée pratique et d'une fermeture à cylindre interchangeable intégrée (autres systèmes de fermeture sur demande)

### + Grand confort d'utilisation

le rideau s'arrête à n'importe quelle hauteur sans blocage

### >> Avantages généraux des systèmes d'armoires LISTA

voir p. 168

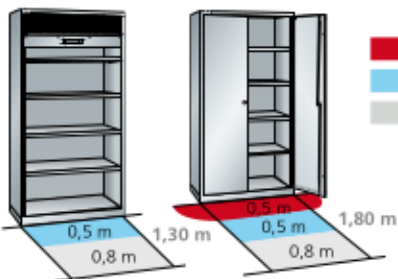


## Armoires à rideaux

Les armoires de cette page sont, selon le modèle, équipées de : rayons amovibles galvanisés, épaisseur 30 mm, capacité de charge 60 ou 100 kg, rayons extensibles et tiroirs laqués, gris anthracite, RAL 7016, capacité de charge 50 kg, rideau en PVC, coloris similaire à gris clair, RAL 7035

Armoire à rideau

Armoire à portes battantes



Réf. **58.401.010**  
bleu clair, RAL 5012



### Accès immédiat à toute la marchandise stockée

Le rideau facile à ouvrir et à refermer d'une seule main s'arrête à n'importe quelle hauteur sans système de blocage.



### Listeau de fermeture

Pour des raisons de sécurité, le listeau de fermeture solide en métal est équipé d'une protection anti-coincement.



### Cylindre à pousoir/KEY Lock

Le cylindre interchangeable permet d'adapter la fermeture à tous les besoins.



**H** ↑ 1950 mm    **L** → 1000 mm    **P** ↗ 580 mm\*


Rayons amovibles	Tiroirs	Rayons extensibles			Réf.
4	-	-	60	KEY Lock	<b>58.401.XXX</b>
2	-	2	50/60	KEY Lock	<b>58.402.XXX</b>
2	1×95	2	50/60	KEY Lock	<b>58.404.XXX</b>
2	-	4	50/60	KEY Lock	<b>58.403.XXX</b>
2	2×95	3	50/60	KEY Lock	<b>58.406.XXX</b>
2	1×95	4	50/60	KEY Lock	<b>58.405.XXX</b>

\* Équipement ultérieur possible avec des tiroirs et des rayons extensibles.

## Rayons amovibles à fentes

Rayons amovibles, avec 4 supports de rayon, en : tôle d'acier, galvanisée, à fentes. Côtés longitudinaux à bords repliés de 4×90°. Épaisseur 30 mm, capacité de charge 60 ou 100 kg.

<b>P</b> ↗ pour profondeur d'armoire mm	pour profondeur d'armoire mm	Réf.
<b>Rayon amovible</b>		
580	60	<b>58.108.000</b>
580	100	<b>60.409.000</b>
Dimensions utiles (L×P mm)		980×506



## Parois de séparation pour rayons amovibles

Pour la subdivision des rayons amovibles. Exécution : tôle d'acier, laquée. Coloris : gris clair, RAL 7035.

<b>Paroi de séparation pour rayon amovible</b>		Réf.
580	L 490×H 150 mm	<b>58.146.000</b>

## Tiroirs et rayons extensibles

Extension totale par roulement à billes, avec rails de guidage. Capacité de charge 50 kg. Exécution : tôle d'acier. Coloris : gris anthracite, RAL 7016.

<b>Tiroir</b>	<b>H</b> ↑	Hauteur utile en mm	Réf.
580	95	72	<b>58.113.000</b>
580	145	122	<b>57.471.000</b>
Dimensions utiles (L×P mm)		867×459	



## Piètement

Construction robuste en tube d'acier 40×40mm, parois latérales fermées, avec matériel de fixation (vissage de l'armoire avec socle). En option : Cache pour socle, à installer comme fermeture avant ou arrière. Couleur : gris anthracite, RAL 7016.

<b>Rayon extensible</b>	<b>H</b> ↑	Hauteur utile en mm	Réf.
580	53	43	<b>58.115.000</b>
Dimensions utiles (L×P mm)		867×459	



<b>Piètement</b>	<b>H</b> ↑	Réf.
580	150	<b>98.216.000</b>

<b>Cache pour socle, H 150 mm</b>	<b>97.986.000</b>
-----------------------------------	-------------------

Matériel de subdivision, voir p. 176



- + Grande stabilité**  
grâce à une capacité de charge du bâti de 1000 kg
- + Grandes capacités de charge**  
extensions verticales pouvant supporter jusqu'à 200 kg
- + Déplacement parfaitement silencieux**  
même en cas de chargement lourd, grâce à l'extension to-tale sur roulettes en plastique maniables fonctionne sans encombrement au sol
- + Sécurité à toute épreuve**  
grâce au blocage individuel des tiroirs de série
- + Verrouillage sûr**  
grâce aux panneaux de façades ou portes battantes avec KEY Lock et cylindre interchangeable (autres systèmes de fermeture sur demande)
- + Grande flexibilité d'équipement**  
avec des rayons amovibles, des parois perforées et des tablettes pour les porte-outils pour le rangement NC, réglage par trame de 50 mm
- + Grand confort d'utilisation**  
grâce à un accès direct, des deux côtés, aux outils et petites pièces
- + Excellente protection**  
contre la poussière, les liquides et l'usure mécanique grâce à un bâti fermé avec surface résistant aux chocs et à l'abrasion

**Les armoires à extension verticale de LISTA permettent de ranger les outils, le matériel de travail et autres, même quand l'espace est limité.** Les extensions peuvent être utilisées des deux côtés et sont équipées au choix de parois perforées ou de rayons pour recevoir des récipients synoptiques, outils, documents et supports d'outils LISTA pour le rangement NC. Résultat : un espace de rangement maximal sur une surface minimale. C'est cela, l'efficacité.



Réf. **85.799.010**  
Façades bleu clair, RAL 5012  
(sans bacs synoptiques)

### Armoires à extension verticale

Toutes les armoires de cette page sont, selon le modèle, équipées de : panneaux de façade 3 x L 307 mm, 4 x L 230 mm, extensions avec capacité de charge 200 kg, parois perforées à perforations carrées 10 x 10 mm, trame de 38 mm



Réf. **85.789.050**  
Portes gris métallique, NCS S 6502-B  
(sans outils)

**H** ↑ 1950 mm    **L** → 1000 mm    **P** ↗ 695 mm



Équipement

Extensions



Réf.



#### Armoire avec panneaux de façades pour rangement NC

3 ou 4 extensions à 4 rayons amovibles pour porte-outil NC Lista (voir page 102), dimensions utiles : L 118 x P 554 mm, longueur de fixation pour porte-outil NC = 554 mm

3 200 KEY Lock **82.979.XXX**

4 200 KEY Lock **82.980.XXX**



#### Armoire avec panneaux de façades et rayons amov.

3 ou 4 extensions à 4 rayons amovibles, lisses, dimensions utiles : L 291/210 x P 584 x H 25 mm

3 200 KEY Lock **85.792.XXX**

4 200 KEY Lock **85.799.XXX**



#### Armoire avec panneaux de façades et parois perforées

3 ou 4 extensions avec parois perforées, H 1700 x T 612 mm utilisables des deux côtés

3 200 KEY Lock **85.798.XXX**

4 200 KEY Lock **85.791.XXX**

**H** ↑ 1950 mm    **L** → 1000 mm    **P** ↗ 600 mm



Équipement

Extensions



Réf.



#### Armoire avec 2 portes battantes et parois perforées

3 ou 4 extensions avec parois perforées, H 1700 x T 560 mm utilisables des deux côtés, gondage de la porte par charnières, angle d'ouverture 115 degrés

3 200 KEY Lock **85.789.XXX**

4 200 KEY Lock **85.788.XXX**



### Rayons amovibles

Les rayons amovibles disponibles en deux largeurs sont parfaits pour poser la marchandise à stocker.



### Rangement NC

Le rangement soigné des outils sur un espace réduit est possible en position debout dans des rayons extensibles verticaux avec cadres interchangeables.



### Parois perforées

Un vaste assortiment de crochets utilisés pour les parois perforées extensibles permet de ranger à volonté la marchandise à stocker.

» Bloc-support pour outils NC et exemple de répartition, voir p. 101

» Crochets pour parois perforées, récipients synoptiques, voir p. 162

200 par extension





Les armoires à charge lourde LISTA sont conçues pour le rangement des matériels lourds sur rayons amovibles, rayons extensibles et tiroirs. Elles sont équipées de tous les types de fermeture courante : des portes escamotables aux rideaux verticaux, en passant par les portes battantes. Pour une meilleure visibilité de votre stock, les portes peuvent être pourvues de fenêtres.

- 
- + Grande stabilité**  
grâce à une capacité de charge du bâti de 1500 kg
  - + Grandes capacités de charge**  
160 kg par rayon amovible, 200 kg par tiroir/rayon extensible
  - + Sécurité à toute épreuve** – grâce au blocage individuel des tiroirs contre le risque de basculement des armoires charge lourde à portes escamotables
  - + Grand confort d'utilisation**  
grâce à un accès rapide à toute la marchandise, en particulier pour les portes escamotables ou les rideaux faciles à ouvrir/fermer, dotés d'une poignée de poussée pratique
  - + Verrouillage sûr**  
avec portes escamotables, portes battantes ou rideau et systèmes de fermeture intelligents comme CODE/RFID Lock
  - + Excellente protection**  
contre la poussière, les liquides et l'usure mécanique grâce à un bâti fermé avec surface résistant aux chocs et à l'abrasion
  - + Vue d'ensemble parfaite**  
grâce à la fenêtre en plexiglas incassable résistant aux UV
  - + Adaptable à tout moment à de nouveaux types de marchandises** – grâce à la flexibilité de montage et de modification des tiroirs, rayons extensibles et amovibles, réglage par trame de 25 mm
  - >> Compatibilité totale avec les armoires à tiroirs et les rayonnages à tiroirs LISTA, grâce à un dimensionnement standardisé**  
voir p. 38 et 84



Réf. **59.543.070**  
rouge rubis, RAL 3003  
(matériel de subdivision non compris)



Réf. **59.542.010**  
bleu clair, RAL 5012



**Portes escamotables**

- disparaissent à l'ouverture dans le bâti et permettent ainsi un accès optimal à tous les produits stockés (portes dépassant de seulement 85 mm)
- réalisées d'une seule pièce
- en tôle pleine ou à fenêtres, au choix
- sur charnières, pivotement de 90 degrés
- fermeture avec KEY Lock, CODE Lock ou RFID Lock

**Armoire charge lourde à portes escamotables**

Les armoires sont équipées de : rayons amovibles galvanisés, épaisseur 33 mm, rayons extensibles et tiroirs laqués gris NCS 4502-B. Portes escamotables réalisées d'une pièce, en tôle pleine ou avec fenêtres, au choix. Sur charnières, pivotement de 90 degrés, ouvertes, les portes dépassent de 85 mm. Un système anti-basculement est garanti par le blocage individuel des tiroirs de série. Fermetures KEY Lock, CODE Lock ou RFID Lock possibles.

**54 x 27 E**    **H** ↑ 1950 mm    **L** → 1146 mm    **P** ↗ 690 mm



Tiroirs    Rayons amovibles    Rayons extensibles       Système de gondage       Réf.   

**Armoires avec 2 portes escamotables en tôle pleine**

-	4	-	160	Étrier de charnière	KEY Lock	<b>59.541.XXX</b>
2 x 75 / 1 x 150	2	2	160/200	Étrier de charnière	KEY Lock	<b>59.543.XXX</b>

**Armoires avec 2 portes escamotables à fenêtre transparente**

-	4	-	160	Étrier de charnière	KEY Lock	<b>59.540.XXX</b>
2 x 75 / 1 x 150	2	2	160/200	Étrier de charnière	KEY Lock	<b>59.542.XXX</b>



**Tiroirs et rayons extensibles**

- a extension totale
- capacité de charge 200 kg



**Bâti robuste**

- construction en tôle d'acier soudée avec système de montants porteurs intégré



**i** A la commande d'une armoire de cette double-page avec **CODE** ou **RFID Lock**, indiquer un « **C** » ou « **F** » à la fin du numéro d'article (par ex. **98.081.XXX.C**).



➤ Matériel de subdivision, voir p. 248

➤ Système d'étiquetage LISTA Script, voir p. 268

**200** tiroirs/rayons extensibles  
**160** rayons amovibles





Réf. **98.091.100**  
bleu signal, RAL 5005



Réf. **98.086.050**  
Gris métallique, NCS 6502-B

## Armoire charge lourde à portes battantes

Les armoires sont équipées de : rayons amovibles galvanisés, épaisseur 35 mm, rayons extensibles et tiroirs laqués gris NCS 4502-B. Portes battantes réalisées d'une pièce, en tôle pleine ou à fenêtres, au choix. Fermeture KEY Lock, CODE Lock ou RFID Lock possible.

**54 x 27 E**    **H** ↑ 1950 mm    **L** → 1100 mm    **P** ↗ 641 mm



Tiroirs	Rayons amovibles	Rayons extensibles	Gondage de porte	Réf.	
-	4	-	160	Pivot	KEY Lock <b>98.081.XXX</b>
1 x 100 / 1 x 150	3	-	160/200	Pivot	KEY Lock <b>98.085.XXX</b>
2 x 100 / 2 x 150	2	1	160/200	Pivot	KEY Lock <b>98.093.XXX</b>

### Armoires avec 2 portes battantes en tôle pleine



Tiroirs	Rayons amovibles	Rayons extensibles	Gondage de porte	Réf.	
-	4	-	160	Pivot	KEY Lock <b>98.082.XXX</b>
1 x 100 / 1 x 150	3	-	160/200	Pivot	KEY Lock <b>98.086.XXX</b>
2 x 100 / 2 x 150	2	1	160/200	Pivot	KEY Lock <b>98.094.XXX</b>

### Armoires avec 2 portes battantes à fenêtre transparente

## Armoires à charge lourde à rideau

Les armoires sont équipées de : rayons amovibles galvanisés, épaisseur 35 mm, rayons extensibles et tiroirs laqués gris NCS 4502-B. Le rideau en PVC facile à manier s'arrête à n'importe quelle hauteur sans système de blocage. Coloris: couleur aluminium, coloris du listeau de fermeture au choix, fermeture KEY Lock.

**54 x 27 E**    **H** ↑ 1950 mm    **L** → 1100 mm    **P** ↗ 641 mm



Tiroirs	Rayons amovibles	Rayons extensibles	Gondage de porte	Réf.	
-	4	-	160	-	KEY Lock <b>98.083.XXX</b>
2 x 100	4	-	160/200	-	KEY Lock <b>98.091.XXX</b>

### Armoires à rideau



## Portes battantes

- réalisées d'une seule pièce
- en tôle pleine ou à fenêtres, au choix
- avec gondage par pivot, angle d'ouverture env. 115 degrés
- fermeture avec KEY Lock, CODE Lock ou RFID Lock

**i** Lorsque vous commandez une armoire de cette double-page avec **CODE** ou **RFID Lock**, veuillez indiquer un « **C** » ou un « **F** » à la fin du numéro d'article (par ex. **98.081.XXX.C**).



## Rideau

- parfaitement conçu pour les espaces exigus
- s'arrête à n'importe quelle hauteur sans blocage
- couleur aluminium, coloris du listeau de fermeture au choix
- fermeture avec KEY Lock

**>>** Matériel de subdivision et système d'étiquetage, voir p. 248.





Réf. **98.096.010**  
Bleu clair, RAL 5012

Réf.  
**59.544.010**  
**59.532.010**  
Bleu clair, RAL 5012

**i** Le système anti-basculement est assuré par le blocage multiple des extensions, valable uniquement pour les portes escamotables.

### Tiroirs

Des tiroirs de hauteurs frontales différentes peuvent être montés dans le même bâti, et ce dans n'importe quel ordre. Les parois du tiroir sont dotées sur les 4 côtés intérieurs d'une trame de fentes par unité (E) de 17 mm, ce qui permet une subdivision personnalisée. Coloris : gris, NCS 4502-B.

### Rayons extensibles

Pour le stockage de matériels lourds. Hauteur de montage précise, variable par trame de 25 mm dans le bâti d'armoire. Les lamelles incorporées permettent de ranger le matériel au même niveau que la poignée et de le sortir sans avoir à le soulever. Exécution : tôle d'acier. Coloris : gris, NCS 4502-B. Séparations en profil de tôle d'acier, galvanisées sendzimir.

### Rayons amovibles lisses ou à fentes

Rayons amovibles, avec 4 supports de rayon. Rayon amovible à fentes **avec rebord à l'arrière**. Exécution : tôle d'acier, galvanisée. Côtés longitudinaux à bords repliés de 4 × 90°. Division des fentes : 50 mm. Capacité de charge : 160 kg.

### Parois de séparation pour rayons amovibles

Pour la subdivision de 2 rayons amovibles à fentes accrochés l'un au-dessus de l'autre. La hauteur des parois de séparation dépend de l'écart entre les rayons amovibles. Exécution : tôle d'acier. Coloris : gris clair, RAL 7035.

### Piètement

Construction robuste en tube d'acier 40 × 40 mm, parois latérales fermées, avec matériel de fixation (vis de l'armoire avec socle). En option : Cache pour socle, à installer comme fermeture avant ou arrière. Couleur : gris anthracite, RAL 7016.

<b>54 × 27 E</b>	<b>L → × P ↗</b>	<b>1100 × 641</b>	<b>1146 × 690</b>
<b>H ↑</b> Hauteur d'armoire en mm		<b>1950</b>	<b>1950</b>
	Hauteur utile (en mm)	1790 / 1640	1830
	pour exécution	<b>Portes battantes à rideaux</b>	<b>Portes escamotables</b>
		Réf.	Réf.
<b>Bâti</b>		<b>98.096.XXX</b>	<b>59.544.XXX</b>
<b>Jeu de portes battantes, serrure à volet non comprise</b>			
Tôle pleine		<b>62.031.XXX</b>	-
Fenêtre transparente		<b>62.032.XXX</b>	-
<b>Portes escamotables, serrure à volet non comprise</b>			
Tôle pleine		-	<b>59.532.XXX</b>
Fenêtre transparente		-	<b>59.535.XXX</b>
<b>+ serrure à volet</b>			
KEY Lock à fermeture différente		<b>49.060.000</b>	<b>49.060.000</b>
CODE Lock		<b>49.085.000</b>	<b>49.085.000</b>
RFID Lock		<b>49.086.000</b>	<b>49.086.000</b>
<b>Rideau, serrure à cylindre non comprise</b>			
+ Serrure cylindre avec poignée de poussée		<b>98.097.XXX</b>	-
		<b>62.062.000</b>	-

<b>H ↑</b>	Hauteur utile en mm	Hauteur latérale mm	Réf.	Réf.
<b>Tiroirs</b>				
<b>75</b>	57.5	49	<b>85.700.080</b>	<b>85.700.080</b>
<b>100</b>	82.5	76	<b>85.701.080</b>	<b>85.701.080</b>
<b>150</b>	132.5	126	<b>85.702.080</b>	<b>85.702.080</b>
<b>200</b>	182.5	176	<b>85.703.080</b>	<b>85.703.080</b>
Surface utile (L × P) mm			918 × 459	918 × 459
Capacité de charge kg			200	200

<b>Rayon extensible</b>	<b>85.704.080</b>	<b>85.704.080</b>
Surface utile (L × P) mm	918 × 459	918 × 459
Hauteur en mm	75	75
Capacité de charge kg	200	200

<b>Rayon amovible</b>	<b>98.098.000</b>	<b>59.545.000</b>
Surface utile (L × P) mm	967 × 549	966 × 500
Hauteur en mm	35	33
Capacité de charge kg	160	160
Exécution	lisse	à fentes

	Hauteur utile en mm	Distance entre les rayons de bord supérieur à bord supérieur* mm		
<b>Parois de séparation</b>	179	225	-	<b>59.415.000</b>
	329	375	-	<b>59.416.000</b>

\* Distance entre les bords supérieurs des rayons amovibles

<b>Piètement, H = 150 mm</b>	<b>97.588.000</b>	<b>59.412.000</b>
<b>Cache pour socle</b>	<b>98.246.000</b>	<b>62.888.000</b>

**Les armoires-vestiaires de LISTA offrent un maximum de fonctionnalités et de nombreuses possibilités de configuration.** Ainsi, elles conviennent aux lieux d'application les plus divers, de l'atelier au gymnase, et garantissent un rangement sûr, flexible et optimal, conforme à la norme DIN 4547-2011.



**+ Grande stabilité**

grâce aux portes battantes montées sur pivots, à droite, avec une poche de renforcement pour plus de sécurité contre l'effraction (DIN 4547)

**+ Aération**

avec des fentes d'aération sur le dessus et le fond du bâti

**+ Hygiène optimale**

le fond lisse des compartiments permet un nettoyage minutieux

**+ Disposition intérieure pratique** – avec rayon à chapeau, porte-serviette, tringle à vêtements dotée de trois patères mobiles pour chaque compartiment

**+ Options d'aménagement personnalisé**

comme un bâti avec un toit incliné, des compartiments doubles, des banc ou des canaux d'aération pour la ventilation forcée côté client

**+ Verrouillage sûr**

avec système de fermeture KEY Lock, fermeture de sûreté à bouton tournant ou dispositif de fermeture pour cadenas (CODE/RFID Lock et autres systèmes de fermeture sur demande)

**+ Protection contre les salissures et la corrosion**

grâce au socle ou aux pieds galvanisés, en plus du revêtement par poudre. De plus, la bordure protège des salissures grâce à un socle.



Réf. 94.424.080  
gris pigeon, NCS S 4502-B

## Armoires-vestiaires

1 battant pour 1 compartiment avec verrouillage

### Fourniture par compartiment

1-porte battante en tôle pleine intégrée,  
à surface lisse ou perforée pour une meilleure  
aération (1 compartiment fermé),  
1 rayon à chapeau  
1 tringle à vêtements avec trois patères mobiles  
1 porte-serviette

**Largeur de compartiment:** 300 ou 400 mm  
**Hauteur utile:** 1280 mm / 300 mm  
(rayon à chapeau)



sans infrastructure  
(pour piétements)



avec socle



mit Füßen

			300 mm			400 mm	
largeur du compartiment							
<b>L</b> →	Largeur d'armoire mm		600	900	1200	800	1200
<b>P</b> ↗	500 mm	Nombre de compartiments	2	3	4	2	3
<b>H</b> ↑		Type de porte	Réf.	Réf.	Réf.	Réf.	Réf.
<b>1700 mm</b>	KEY Lock	lisse	94.414.XXX	94.405.XXX	94.417.XXX	94.420.XXX	94.411.XXX
sans infrastructure	KEY Lock	perforée	94.531.XXX	94.534.XXX	94.537.XXX	94.543.XXX	94.546.XXX
<b>1800 mm</b>	KEY Lock	lisse	94.426.XXX	94.429.XXX	94.432.XXX	94.438.XXX	94.441.XXX
avec socle, 100 mm	KEY Lock	perforée	94.552.XXX	94.555.XXX	94.558.XXX	94.564.XXX	94.567.XXX
<b>1850 mm</b>	KEY Lock	lisse	94.447.XXX	94.450.XXX	94.453.XXX	94.459.XXX	94.462.XXX
mit Füßen, 150 mm	KEY Lock	perforée	94.573.XXX	94.576.XXX	94.579.XXX	94.585.XXX	94.588.XXX



Réf. 94.417.010  
bleu clair, RAL 5012



**i** Vous trouverez les armoires-vestiaires de charge à la page 210.



### Armoires-vestiaires

1 battant pour 2 compartiments avec verrouillage

#### Fourniture par compartiment

- 1-porte battante en tôle pleine intégrée, à surface lisse ou perforée pour une meilleure aération (2 compartiments fermé),
- 1 rayon à chapeau
- 1 tringle à vêtements avec trois patères mobiles
- 1 porte-serviette

**Largeur de compartiment:** 300 mm  
**Hauteur utile:** 1280 mm / 300 mm (rayon à chapeau)



### Système d'aération bien pensé

- fentes d'aération situées sur le dessus couverte du bâti côté frontal et sur le fond du bâti afin de garantir une circulation permanente de l'air dans l'armoire
- modèles de portes à zone perforée personnalisée disponibles sur demande.

largeur du compartiment **300 mm**

L → Largeur d'armoire mm		600		1200	
P → 500 mm	Nombre de compartiments	2		4	
H ↑	Type de porte	Réf.		Réf.	
1700 mm	KEY Lock lisse	94.302.XXX		94.305.XXX	
sans infrastructure	KEY Lock perforée	94.320.XXX		94.323.XXX	
1800 mm	KEY Lock lisse	94.308.XXX		94.311.XXX	
avec socle, 100 mm	KEY Lock perforée	94.326.XXX		94.329.XXX	
1850 mm	KEY Lock lisse	94.314.XXX		94.317.XXX	
mit Füßen, 150 mm	KEY Lock perforée	94.332.XXX		94.335.XXX	



### Conduite d'aération

Élimination des odeurs grâce à un taux de renouvellement de l'air important et meilleur séchage grâce à une ventilation forcée côté client. Conduite d'aération sur demande.

### Armoires-vestiaires

2 battants pour 2 compartiments avec verrouillage

#### Fourniture par compartiment

- 2-porte battante en tôle pleine intégrée, à surface lisse ou perforée pour une meilleure aération (2 compartiments fermé),
- 1 rayon à chapeau
- 1 tringle à vêtements avec trois patères mobiles
- 1 porte-serviette

**Largeur de compartiment:** 300 ou 400 mm  
**Hauteur utile:** 1280 mm / 300 mm (rayon à chapeau)



### Toit incliné

Les armoires-vestiaires à toit incliné empêchent l'utilisation non voulue du toit de l'armoire comme surface de stockage. Toit incliné sur demande.

largeur du compartiment **300 mm**      **400 mm**

L → Largeur d'armoire mm		600		1200		800	
P → 500 mm	Nombre de compartiments	2		4		2	
H ↑	Type de porte	Réf.		Réf.		Réf.	
1700 mm	KEY Lock lisse	94.342.XXX		94.348.XXX		94.345.XXX	
sans infrastructure	KEY Lock perforée	94.369.XXX		94.375.XXX		94.372.XXX	
1800 mm	KEY Lock lisse	94.351.XXX		94.357.XXX		94.354.XXX	
avec socle, 100 mm	KEY Lock perforée	94.378.XXX		94.384.XXX		94.381.XXX	
1850 mm	KEY Lock lisse	94.360.XXX		94.366.XXX		94.363.XXX	
mit Füßen, 150 mm	KEY Lock perforée	94.387.XXX		94.393.XXX		94.390.XXX	



### Nombreux accessoires

en complément de nos armoires-vestiaires, vous pouvez vous équiper de bancs, porte-chaussures, plaques nominatives ou à numéros, porte-serviettes, et plus encore.



### Différents systèmes de fermeture

serrures à cylindre, serrures à combinaison de chiffres, serrures à cadenas et systèmes de fermeture électroniques sont disponibles. D'autres fermetures sont disponibles sur demande.

**i** Lors de la commande d'une armoire-vestiaire de cette double-page avec **dispositif de fermeture pour cadenas** veuillez indiquer un « V » à la fin du numéro d'article du tableau ou un « D » pour une **fermeture de sûreté à bouton tournant** (par ex. 94.429.XXX.V).



### Nettoyage facile grâce au socle

Le socle fermé forme une bordure avec le sol et permet un nettoyage facile des vestiaires.







Réf. 94.424.080  
Gris pigeon, NCS S 4502-B

## Armoires-vestiaires deux niveaux

### Fourniture par compartiment:

- 1-porte battante en tôle pleine intégrée, à surface lisse ou perforée pour une meilleure aération (1 compartiment fermé),
- 1 rayon à chapeau
- 1 tringle à vêtements avec trois patères mobiles
- 1 porte-serviette

**Largeur de compartiment:** 300 ou 400 mm  
**Hauteur utile:** 1280 mm (pour casier supérieur et inférieur)



sans infrastructure  
(pour piétements)



avec socle



avec pieds

		largeur du compartiment			300 mm		400 mm						
L →	Largeur d'armoire mm	600		900		1200							
		2 × 2		3 × 2		4 × 2							
P ↗	500 mm	Nombre de compartiments		2 × 2		3 × 2		4 × 2		2 × 2		3 × 2	
H ↑		Type de porte		Réf.		Réf.		Réf.		Réf.		Réf.	
1700 mm	KEY Lock	lisse		94.468.XXX		94.471.XXX		94.474.XXX		94.480.XXX		94.483.XXX	
sans infrastructure	KEY Lock	perforée		94.594.XXX		94.597.XXX		94.600.XXX		94.606.XXX		94.609.XXX	
1800 mm	KEY Lock	lisse		94.489.XXX		94.492.XXX		94.495.XXX		94.501.XXX		94.504.XXX	
avec socle, 100 mm	KEY Lock	perforée		94.615.XXX		94.618.XXX		94.621.XXX		94.627.XXX		94.630.XXX	
1850 mm	KEY Lock	lisse		94.510.XXX		94.513.XXX		94.516.XXX		94.522.XXX		94.525.XXX	
mit Füßen, 150 mm	KEY Lock	perforée		94.636.XXX		94.639.XXX		94.642.XXX		94.648.XXX		94.651.XXX	



<b>L</b> → Largeur d'armoire mm	<b>600</b>	<b>800</b>	<b>900</b>	<b>1200</b>
---------------------------------	------------	------------	------------	-------------

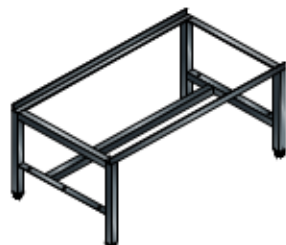


**Piètement unilatéral ou bilatéral, hauteur 150 mm**

Construction en acier soudée avec profils d'angle et pieds en plastique réglables pour la compensation du niveau. Couleur : gris anthracite, RAL 7016. **Remarque :** bilatéral (pour 2 armoires, dos à dos)

**Piètement, H 150 mm**

<b>P</b> mm	Exécution	Réf.	Réf.	Réf.	Réf.
500	d'un côté	94.252.000	94.253.000	94.254.000	94.255.000
1000	bilatéral	94.264.000	94.265.000	94.266.000	94.267.000




**Piètement unilatéral ou bilatéral, hauteur 400 mm**

Construction en acier soudée avec profils d'angle et pieds en plastique réglables pour la compensation du niveau. Couleur : gris anthracite, RAL 7016. **Remarque :** piètement utilisable bilatéralement (pour 2 armoires, dos à dos)

**Piètement, H 400 mm**

<b>P</b> mm	Exécution	Réf.	Réf.	Réf.	Réf.
500	d'un côté	97.110.000	97.473.000	97.143.000	97.111.000
1000	bilatéral	97.108.000	98.444.000	97.870.000	97.109.000



**Support à chaussures**

<b>P</b> mm	Exécution	Réf.	Réf.	Réf.	Réf.
230	fixe	97.156.000	97.472.000	97.144.000	97.157.000
230	relevable	98.230.000	98.683.000	98.617.000	98.231.000



**Piètement unilatéral ou bilatéral, hauteur 400 mm**

Construction en acier soudée avec profils d'angle et pieds en plastique réglables pour la compensation du niveau. Couleur : gris anthracite, RAL 7016. **Remarque :** piètement utilisable bilatéralement (pour 2 armoires, dos à dos). Profondeur du banc : 300 mm.

**Piètement, H 400 mm**

<b>P</b> mm	Exécution	Réf.	Réf.	Réf.	Réf.
500	d'un côté	94.946.000	94.947.000	94.948.000	94.949.000
1000	bilatéral	94.950.000	94.951.000	94.952.000	94.953.000



**Support à chaussures fixe ou relevable**

Avec des consoles de suspension, montable sans outil dans le piètement. 1 pièce par armoire-vestiaire. Couleur : Consoles de suspension gris anthracite, RAL 7016 ; support à chaussures galvanisé et gris anthracite, RAL 7016. Profondeur du banc : 300 mm.

**Support à chaussures**

<b>P</b> mm	Exécution	Réf.	Réf.	Réf.	Réf.
230	fixe	94.954.000	94.955.000	94.956.000	94.957.000
	Distance du support mm	310	510	610	910
	Longueur du rangement mm	336	536	636	936
230	relevable	94.966.000	94.967.000	94.968.000	94.696.000
	Distance du support mm	310	510	610	910
	Longueur du rangement mm	285	485	585	885



**Piètement de banc pour disposition en ligne sur demande**

Lors de la remise d'un plan de disposition, nous pouvons vous faire une offre à prix **avantageux** pour les piétements disposés en ligne, utilisables d'un côté ou des deux côtés. De plus, le nettoyage est réduit si le nombre de pieds est faible.



**Piètement des deux côtés, hauteur de 400 mm avec supports à chaussures**

Les armoires à casiers LISTA, également appelées armoires de pause, sont idéales pour le dépôt d'objets personnels de toutes sortes. En usine, en atelier, au bureau, dans l'administration, les centres de loisirs ou sportifs: grâce aux différents systèmes de fermeture, les armoires s'adaptent parfaitement aux exigences de sécurité propres à chaque lieu d'utilisation.

- + Grande stabilité**  
grâce aux portes battantes enroulables, montées à droite, avec surface bombée
- + Aération**  
grâce aux perforations en haut et en bas de la porte
- + Verrouillage sûr**  
avec système de fermeture KEY Lock ou système à cadenas (CODE/RFID Lock et autres systèmes de fermeture sur demande)
- + Étiquetage clair**  
grâce aux porte-étiquettes imprimés
- + Protection contre les salissures**  
grâce à l'infrastructure avec socle de protection contre les salissures sous l'armoire



Réf. **11.527.050**  
gris métallique, NCS S 6502-B



Réf. **11.529.010**  
bleu clair, RAL 5012



**Portes de casier**

Différentes portes de casiers, p. ex. avec fenêtre ou fente pour le courrier, sur demande.



**Toit incliné**

Un toit incliné permet d'éviter que le dessus de l'armoire soit utilisé pour déposer des objets et il réduit les travaux de nettoyage.

**Fentes d'aération et porte-étiquettes**

Les portes en tôle pleine de qualité supérieure sont très solides et sont munies d'un porte-étiquette. Une zone perforée en haut et en bas garantit une aération optimale.



**Différents systèmes de fermeture**

serrures à cylindre, serrures à combinaison de chiffres, serrures à consignes, cadenas et systèmes de fermeture électroniques sont disponibles. Fermetures supplémentaires identiques au CODE/RFID Lock sur demande.

**i** **Indication de commande**

**V** **D**

Lorsque vous commandez une armoire avec un **dispositif de fermeture pour cadenas**, veuillez ajouter un « **V** » à la fin du numéro d'article du tableau. Ajoutez un « **D** » pour une **fermeture de sûreté à bouton tournant** (exemple : **11.525.XXX.V**).

		Largeur des casiers			400 mm		
		300 mm			400 mm		
		Largeur utile de rayon			340 mm		
<b>P</b> 500 mm	<b>L</b> Largeur d'armoire mm	<b>610</b>	<b>905</b>	<b>1200</b>	<b>415</b>	<b>810</b>	<b>1205</b>
<b>H</b>	<b>H</b> casiers Hauteur utile de rayon	Nombre de casiers ↔			1		
avec socle H 150 mm	Nombre de casiers ↓	2	3	4	1	2	3
		Réf.	Réf.	Réf.	Réf.	Réf.	Réf.
<b>1095 mm</b>	300 mm 280 mm	3	KEY Lock	Réf.	<b>11.513.XXX</b>	-	-
<b>1395 mm</b>	300 mm 280 mm	4	KEY Lock	<b>11.507.XXX</b>	<b>11.515.XXX</b>	-	-
<b>1695 mm</b>	300 mm 280 mm	5	KEY Lock	<b>11.509.XXX</b>	<b>11.517.XXX</b>	<b>11.521.XXX</b>	-
<b>1795 mm</b>	400 mm 380 mm	4	KEY Lock	<b>11.501.XXX</b>	<b>11.503.XXX</b>	<b>11.505.XXX</b>	<b>11.525.XXX</b> <b>11.527.XXX</b> <b>11.529.XXX</b>
<b>1995 mm</b>	300 mm 280 mm	6	KEY Lock	<b>11.511.XXX</b>	<b>11.519.XXX</b>	<b>11.523.XXX</b>	-
<b>Toit incliné, H 50/200 mm</b>		<b>97.315.000</b>	<b>97.316.000</b>	<b>97.317.000</b>	<b>97.318.000</b>	<b>97.319.000</b>	<b>97.320.000</b>
pour le montage des éléments supérieurs en usine		<b>97.558.000</b>	<b>97.558.000</b>	<b>97.558.000</b>	<b>97.558.000</b>	<b>97.558.000</b>	<b>97.558.000</b>

**COLORIS:** pour les armoires préconfigurées, bâti gris clair, RAL 7035.

**Les armoires de charge de batterie LISTA avec portes battantes sont parfaitement adaptées à l'alimentation centrale des batteries et des appareils électriques.** Les accessoires d'armoires, le matériel de subdivision et une électrification au moyen de rampes électriques permettent de personnaliser la configuration de toutes les armoires et de les adapter en fonction de vos besoins.

### + Flexibilité d'utilisation

avec capacités de charge pour les appareils électriques fonctionnant sur batterie, les appareils de saisie des données d'exploitation, les ordinateurs portables, les tablettes et les smartphones

### + Gestion parfaite des câbles

grâce aux entrées de câbles pour un chemin de câble protégé et ordonné

### + Sécurité à toute épreuve

Conforme CE

### + Verrouillage sûr

Les appareils sont toujours sous clé et sont ainsi protégés contre tout accès non autorisé et avec des systèmes de fermeture intelligents tels que le CODE/RFID Lock.

### >> Avantages généraux des systèmes d'armoires LISTA

voir p. 168

### Armoires de charge de batterie avec portes battantes

Les armoires sont, selon le modèle, équipées de **rayons amovibles** galvanisés, épaisseur 30 mm, capacité de charge 60 kg. **Tiroirs laqués**, gris anthracite (RAL 7016), capacité de charge 50 kg. **Rampes électriques** avec interrupteur marche/arrêt et 4 ou 5 prises de courant de 230 V.



Réf. **62.955.020**  
Portes battantes en tôle pleine, gris clair (RAL 7035)



Réf. **62.976.020**  
Portes battantes avec fenêtre transparente, gris clair (RAL 7035)



Réf. **62.959.020**  
Portes battantes en tôle pleine, gris clair (RAL 7035)



#### Portes battantes à fenêtre transparente

- \* pour une meilleure visibilité du stock
- \* rangement optimisé

**i** Lorsque vous commandez une armoire de cette double-page avec **CODE** ou **RFID Lock**, veuillez indiquer un « **C** » ou un « **F** » à la fin du numéro d'article (par ex. **62.955.XXX.C**).



L → 1000 mm		P ↗ 580 mm		H ↑ 1950 mm		Portes en tôle pleine		Portes à fenêtre	
Nombre de rampes électriques	Position de montage des rampes électriques	Rayons amovibles	Tiroirs		Pivot de porte		Réf.		Réf.
<b>Exécution D / Schuko</b>									
1 × 5 prises (230V)	sur la paroi latérale	4	–	60	Charnière	KEY Lock	<b>62.954.XXX</b>		<b>62.972.XXX</b>
2 × 5 prises (230V)	sur la paroi latérale	4	–	60	Charnière	KEY Lock	<b>62.955.XXX</b>		<b>62.973.XXX</b>
1 × 5 prises (230V)	sur la paroi arrière/le canal d'énergie	4	–	60	Charnière	KEY Lock	<b>62.956.XXX</b>		<b>62.974.XXX</b>
2 × 5 prises (230V)	sur la paroi arrière/le canal d'énergie	4	–	60	Charnière	KEY Lock	<b>62.957.XXX</b>		<b>62.975.XXX</b>
2 × 5 prises (230V)	sur la paroi arrière/le canal d'énergie	3	2 × 95	60/50	Charnière	KEY Lock	<b>62.959.XXX</b>		<b>62.977.XXX</b>
2 × 5 prises (230V), FI/LS**	sur la paroi arrière/le canal d'énergie	4	–	60	Charnière	KEY Lock	<b>62.958.XXX</b>		<b>62.976.XXX</b>
<b>Exécution CH</b>									
1 × 4 prises (230V)*	sur la paroi latérale	4	–	60	Charnière	KEY Lock	<b>62.966.XXX</b>		<b>62.984.XXX</b>
2 × 4 prises (230V)*	sur la paroi latérale	4	–	60	Charnière	KEY Lock	<b>62.967.XXX</b>		<b>62.985.XXX</b>
1 × 4 prises (230V)*	sur la paroi arrière/le canal d'énergie	4	–	60	Charnière	KEY Lock	<b>62.968.XXX</b>		<b>62.986.XXX</b>
2 × 4 prises (230V)*	sur la paroi arrière/le canal d'énergie	4	–	60	Charnière	KEY Lock	<b>62.969.XXX</b>		<b>62.987.XXX</b>
2 × 4 prises (230V)*	sur la paroi arrière/le canal d'énergie	3	2 × 95	60/50	Charnière	KEY Lock	<b>62.971.XXX</b>		<b>62.989.XXX</b>
2 × 4 prises (230V)*, FI/LS**	sur la paroi arrière/le canal d'énergie	4	–	60	Charnière	KEY Lock	<b>62.970.XXX</b>		<b>62.988.XXX</b>
<b>Exécution F</b>									
1 × 5 prises (230V)	sur la paroi latérale	4	–	60	Charnière	KEY Lock	<b>62.960.XXX</b>		<b>62.978.XXX</b>
2 × 5 prises (230V)	sur la paroi latérale	4	–	60	Charnière	KEY Lock	<b>62.961.XXX</b>		<b>62.979.XXX</b>
1 × 5 prises (230V)	sur la paroi arrière/le canal d'énergie	4	–	60	Charnière	KEY Lock	<b>62.962.XXX</b>		<b>62.980.XXX</b>
2 × 5 prises (230V)	sur la paroi arrière/le canal d'énergie	4	–	60	Charnière	KEY Lock	<b>62.963.XXX</b>		<b>62.981.XXX</b>
2 × 5 prises (230V)	sur la paroi arrière/le canal d'énergie	3	2 × 95	60/50	Charnière	KEY Lock	<b>62.965.XXX</b>		<b>62.983.XXX</b>
2 × 5 prises (230V), FI/LS**	sur la paroi arrière/le canal d'énergie	4	–	60	Charnière	KEY Lock	<b>62.964.XXX</b>		<b>62.982.XXX</b>
<b>Exécution GB</b>									
1 × 5 prises (230V)	sur la paroi latérale	4	–	60	Charnière	KEY Lock	<b>57.145.XXX</b>		<b>57.151.XXX</b>
2 × 5 prises (230V)	sur la paroi latérale	4	–	60	Charnière	KEY Lock	<b>57.146.XXX</b>		<b>57.152.XXX</b>
1 × 5 prises (230V)	sur la paroi arrière/le canal d'énergie	4	–	60	Charnière	KEY Lock	<b>57.147.XXX</b>		<b>57.153.XXX</b>
2 × 5 prises (230V)	sur la paroi arrière/le canal d'énergie	4	–	60	Charnière	KEY Lock	<b>57.148.XXX</b>		<b>57.154.XXX</b>
2 × 5 prises (230V)	sur la paroi arrière/le canal d'énergie	3	2 × 95	60/50	Charnière	KEY Lock	<b>57.150.XXX</b>		<b>57.156.XXX</b>
2 × 5 prises (230V), FI/LS**	sur la paroi arrière/le canal d'énergie	4	–	60	Charnière	KEY Lock	<b>57.149.XXX</b>		<b>57.155.XXX</b>

\* avec 1 fois protection thermique

\*\* FI = disjoncteur différentiel de courant (16 A/30 mA), LS = disjoncteur (CH = 10 A, D/F = 16 A)

50 tiroirs/rayons extensibles

60 rayons amovibles

**L** → Largeur d'armoire mm

**750**

**1000**

**1250**



## Bâti d'armoire

avec manchon en caoutchouc pour passage de câbles protégé et arrière de bâti perforé (poinçonnage) pour le montage optionnel d'un ventilateur.

P	H	Ferrure de la porte	Réf.	Réf.	Réf.
500 mm	1000 mm	Charnière	-	62.779.XXX	-
500 mm	1950 mm	Charnière	62.792.XXX	62.780.XXX	62.794.XXX
580 mm	1000 mm	Charnière	-	62.777.XXX	-
580 mm	1950 mm	Charnière	62.793.XXX	62.778.XXX	62.795.XXX



## Poinçonnage

• Paroi arrière du bâti perforée pour montage optionnel d'un ventilateur



## Portes battantes

2 portes, serrure à volet non comprise (doit être commandé séparément)

	H	Ferrure de la porte	Réf.	Réf.	Réf.
Tôle pleine	1000 mm	Charnière	-	62.009.XXX	-
Tôle pleine	1950 mm	Charnière	62.006.XXX	62.011.XXX	62.016.XXX
Fenêtre transparente	1000 mm	Charnière	-	62.137.XXX	-
Fenêtre transparente	1950 mm	Charnière	-	62.012.XXX	62.017.XXX



## Avec charnière

• Les tiroirs et rayons extensibles ne peuvent se monter qu'avec des portes à charnières  
• Fermeture des portes au ras du bâti de l'armoire  
• Angle d'ouverture env. 115 degrés

## Rayon amovible

Inclus : 4 supports de rayon. Exécution : tôle d'acier, galvanisés et à fentes. Côtés longitudinaux à bords repliés de 4 × 90°. 30 mm d'épaisseur avec une charge utile de 60 (sur demande 100 kg).

P	pour profondeur d'armoire		Réf.	Réf.	Réf.
500 mm		60	58.104.000	58.107.000	58.110.000
500 mm		100	-	60.407.000	60.408.000
580 mm		60	58.105.000	58.108.000	58.111.000
580 mm		100	-	60.409.000	60.434.000
Dimensions utiles (L × P mm)			730 × 425/506	980 × 425/506	1230 × 425/506



## KEY Lock

Réf. 49.060.000  
Fermeture différente

## Paroi de séparation pour rayon amovible

Pour la subdivision des rayons amovibles. Exécution : tôle d'acier, laquée. Couleur : gris clair, RAL 7035.

P	pour profondeur d'armoire	Réf.	Réf.	Réf.
500 mm	L 411 × H 150 mm	58.145.000	58.145.000	58.145.000
580 mm	L 490 × H 150 mm	58.146.000	58.146.000	58.146.000



## CODE Lock

Réf. 49.085.000

## Tiroirs et rayons extensibles

Extension totale avec roulement à billes, rails de guidage inclus. Capacité de charge 50 kg. Exécution : tôle d'acier. Couleur : gris anthracite, RAL 7016. Uniquement compatibles avec les armoires à charnières de profondeur 580 mm.

	Réf.	Réf.	Réf.
Tiroir, HF 95 mm	62.308.000	58.113.000	57.481.000
580 mm Dimensions utiles (L × P × H mm)	617 × 459 × 72	867 × 459 × 72	1117 × 459 × 72
Tiroir, HF 145 mm	-	57.471.000	57.482.000
580 mm Dimensions utiles (L × P × H mm)	-	867 × 459 × 122	1117 × 459 × 122
Rayon extensible, HF 53 mm	-	58.115.000	-
580 mm Dimensions utiles (L × P × H mm)	-	867 × 459 × 43	-



## RFID Lock

Réf. 49.086.000

## Piètement

Construction robuste en tube d'acier de 40 × 40 mm, parois latérales fermées. Fourni avec le matériel de fixation (armoire à vis avec socle). En option : caches pour socles, à installer comme fermeture avant ou arrière. Couleur : gris anthracite, RAL 7016.

	Réf.	Réf.	Réf.
Piètement*, HF 150 mm			
500 mm	97.844.000	98.518.000	98.253.000
580 mm	98.657.000	98.216.000	97.835.000
Cache pour socle, H 150 mm	57.238.000	97.986.000	62.806.000



### Rampes électriques

Avec interrupteur marche/arrêt et prises 230 V. Kit de fixation, câble de raccordement et de liaison non inclus.

<b>P</b> pour profondeur d'armoire	Type	Exécution	Réf.
500 mm	D / Schuko	4 × 230V	<b>82.474.000</b>
500 mm	CH	3 × 230V*	<b>82.475.000</b>
500 mm	F	4 × 230V	<b>82.476.000</b>
500 mm	GB	4 × 230V	<b>62.902.000</b>
580 mm	D / Schuko	5 × 230V	<b>62.763.000</b>
580 mm	CH	4 × 230V*	<b>62.782.000</b>
580 mm	F	5 × 230V	<b>62.739.000</b>
580 mm	GB	5 × 230V	<b>62.903.000</b>

\* Protection thermique 10 A incluse



Montage sur la paroi latérale

### Kit de fixation pour rampes électriques

#### Montage sur la paroi latérale

Inclus : matériel de fixation pour le vissage des rampes électriques sur la paroi latérale de l'armoire

<b>P</b> pour profondeur d'armoire	Réf.
500 mm	<b>62.771.000</b>
580 mm	<b>62.772.000</b>

#### Montage sur la paroi arrière

Canal d'énergie pour la réception des rampes électriques (4 fois pour CH et 5 fois pour D, F et GB).

Matériel de fixation inclus. Exécution : tôle d'acier. Couleur : gris anthracite, RAL 7016

<b>L</b> pour largeur d'armoire	Réf.
1000 mm	<b>62.992.000</b>
1250 mm	<b>62.996.000</b>



Montage sur la paroi arrière

### Fixation du câble

Kit d'attache-câbles et de socle de montage pour les câbles de longueur de 2 m

Nombre	Réf.
5 pièces	<b>390.024.000</b>



### Câble de raccordement douille système

Installation électrique rapide et simple grâce à un système d'enfichage à 3 pôles

Type	Longueur (m)	Réf.
D / Schuko	3.0	<b>89.545.000</b>
CH	3.0	<b>89.544.000</b>
F	3.0	<b>89.545.000</b>
GB	3.0	<b>89.546.000</b>

### Ventilateur

Contient un bloc d'alimentation avec prise euro intégrée. Un adaptateur est nécessaire pour le Royaume-Uni, réf. **61.160.000**.

Type	Réf.
12V DC 106	<b>57.467.000</b>



### Câble de liaison

Système d'enfichage à 3 pôles, avec douille et fiche.

Longueur (m)	Réf.
1.0	<b>89.548.000</b>
1.5	<b>390.036.000</b>
2.0	<b>89.549.000</b>
3.0	<b>89.550.000</b>



### Disjoncteur différentiel/Disjoncteur

FI = disjoncteur différentiel de courant (16 A)  
LS = disjoncteur (CH = 10 A, D/F = 16 A)

Nombre	Réf.
1 pièce	<b>57.101.000</b>

**i** Adaptateur nécessaire pour la connexion du disjoncteur différentiel au bloc multiprise, réf. **89.552.000**.

### Éclairage à LED pour armoire

Éclairage à LED 12V pour les armoires d'une hauteur de 1950mm. Intégré à l'avant de l'armoire à droite. Composé d'une lampe LED, longueur : 800 mm (9W) et 500 mm (5W), un emplacement doit être libre sur un bloc multiprise pour le détecteur de mouvement intégré.

Réf. **57.463.000**





### + Flexibilité d'utilisation

avec capacités de charge pour les appareils électriques fonctionnant sur batterie, les appareils de saisie des données d'exploitation, les ordinateurs portables, tablette, Smartphone, ou E-Bike

### + Aération

circulation optimale de l'air grâce à des trous d'aération frontaux et arrière

### + Un grand choix de versions

avec prises de courant, boîtes réseau RJ45 et interfaces USB

### + Sécurité à toute épreuve

conforme CE

### + Verrouillage sûr

les appareils sont toujours sous clé et sont ainsi protégés contre tout accès non autorisé et avec des systèmes de fermeture intelligents, comme CODE/RFID Lock

### >> Avantages généraux des systèmes d'armoires LISTA

voir p. 168

**Les armoires à casiers avec prises électriques LISTA sont parfaitement adaptées au rangement personnalisé d'appareils de toutes sortes fonctionnant sur batterie.** Peu importe qu'il s'agisse d'entreprises industrielles ou artisanales, de bureaux, d'universités ou de bâtiments publics. Les boîtes à prise de courant permettent de charger les batteries alors qu'elles sont rangées. Elles sont donc à nouveau opérationnelles immédiatement.



Réf. **98.409.020**  
Gris clair, RAL 7035



Réf. **98.416.070**  
Rouge rubis, RAL 3003



**Différents systèmes de fermeture**

• Serrures à cylindre, serrures à combinaison de chiffres, serrures à consignes, cadenas et systèmes de fermeture électroniques sont disponibles

**i** A la commande d'une armoire de cette page avec **RFID Lock**, indiquer un « F » à la fin du numéro d'article (p. ex. **62.201.XXX.C**).




**H** ↑ 1795 mm, avec socle hauteur 150 mm



<b>L</b> →	<b>P</b> ↗	Nombre de casiers	Dim. des casiers (L × H mm)	Type	Module par casier	Réf.	
------------	------------	-------------------	-----------------------------	------	-------------------	------	---

**Armoires avec 8 casiers et KEY Lock**

810 mm	585 mm	2 × 4	400 × 400	D / Schuko	2 × 230V	<b>98.409.XXX</b>	
810 mm	585 mm	2 × 4	400 × 400	D / Schuko	1 × 230V, 2 × USB	<b>98.415.XXX</b>	
810 mm	585 mm	2 × 4	400 × 400	D / Schuko	1 × 230V, 1 × RJ45	<b>98.419.XXX</b>	
810 mm	585 mm	2 × 4	400 × 400	CH	2 × 230V	<b>98.411.XXX</b>	
810 mm	585 mm	2 × 4	400 × 400	CH	1 × 230V, 2 × USB	<b>98.629.XXX</b>	
810 mm	585 mm	2 × 4	400 × 400	CH	1 × 230V, 1 × RJ45	<b>98.631.XXX</b>	
810 mm	585 mm	2 × 4	400 × 400	F	2 × 230V	<b>98.413.XXX</b>	
810 mm	585 mm	2 × 4	400 × 400	F	1 × 230V, 2 × USB	<b>98.417.XXX</b>	
810 mm	585 mm	2 × 4	400 × 400	F	1 × 230V, 1 × RJ45	<b>98.421.XXX</b>	
810 mm	585 mm	2 × 4	400 × 400	GB	2 × 230V	<b>98.455.XXX</b>	
810 mm	585 mm	2 × 4	400 × 400	GB	1 × 230V, 2 × USB	<b>98.457.XXX</b>	
810 mm	585 mm	2 × 4	400 × 400	GB	1 × 230V, 1 × RJ45	<b>98.459.XXX</b>	

**Armoires avec 12 casiers et KEY Lock**

1205 mm	585 mm	3 × 4	400 × 400	D / Schuko	2 × 230V	<b>98.410.XXX</b>	
1205 mm	585 mm	3 × 4	400 × 400	D / Schuko	1 × 230V, 2 × USB	<b>98.416.XXX</b>	
1205 mm	585 mm	3 × 4	400 × 400	D / Schuko	1 × 230V, 1 × RJ45	<b>98.420.XXX</b>	
1205 mm	585 mm	3 × 4	400 × 400	CH	2 × 230V	<b>98.412.XXX</b>	
1205 mm	585 mm	3 × 4	400 × 400	CH	1 × 230V, 2 × USB	<b>98.630.XXX</b>	
1205 mm	585 mm	3 × 4	400 × 400	CH	1 × 230V, 1 × RJ45	<b>98.632.XXX</b>	
1205 mm	585 mm	3 × 4	400 × 400	F	2 × 230V	<b>98.414.XXX</b>	
1205 mm	585 mm	3 × 4	400 × 400	F	1 × 230V, 2 × USB	<b>98.418.XXX</b>	
1205 mm	585 mm	3 × 4	400 × 400	F	1 × 230V, 1 × RJ45	<b>98.422.XXX</b>	
1205 mm	585 mm	3 × 4	400 × 400	GB	2 × 230V	<b>98.456.XXX</b>	
1205 mm	585 mm	3 × 4	400 × 400	GB	1 × 230V, 2 × USB	<b>98.458.XXX</b>	
1205 mm	585 mm	3 × 4	400 × 400	GB	1 × 230V, 1 × RJ45	<b>98.460.XXX</b>	



2 × prises de courant de 230V



Prise de courant 230V/RJ45, sans câble réseau, plug-and-play, cat. 6



Prise de courant 230V/Power USB

» Modules électriques, voir p. 145

**i** Sur demande  
Portes à fenêtres



Les armoires-vestiaires LISTA et les armoires pour ordinateurs portables avec raccordement électrique sont idéales pour le stockage de tous les appareils personnels fonctionnant sur batterie, que ce soit dans l'industrie, l'artisanat, les écoles, les universités, les bâtiments publics ou au bureau. Grâce aux prises de courant intégrées, il est possible de charger les batteries pendant que les appareils y sont déposés, ils sont donc à nouveau opérationnels sur-le-champ.

- + Grande stabilité**  
grâce aux portes battantes montées sur pivots, à droite, avec une poche de renforcement pour plus de sécurité contre l'effraction (DIN 4547)
- + Aération**  
avec des fentes d'aération sur le dessus et le fond du bâti
- + Hygiène optimale**  
le fond lisse des compartiments permet un nettoyage minutieux
- + Disposition intérieure pratique**  
avec rayon à chapeau, porte-serviette, tringle à vêtements dotée de trois patères mobiles pour chaque compartiment
- + Verrouillage sûr**  
grâce au système de fermeture KEY Lock (CODE/RFID Lock et autres systèmes de fermeture sur demande)
- + Protection contre la corrosion**  
grâce au socle galvanisé en plus du revêtement par poudre
- + Souplesse d'utilisation**  
grâce à la recharge possible des appareils d'enregistrement des données d'exploitation à batterie, des ordinateurs portables, des tablettes ou des smartphone
- + Armoire de charge pour trottinettes électroniques**  
avec rampe d'accès supplémentaire devant le socle
- + Sécurité à toute épreuve**  
Conforme CE



Les casiers plats et disposés horizontalement font de l'armoire LISTA pour ordinateurs portables une solution de rangement optimale pour les ordinateurs portables, etc. Leur construction particulièrement peu encombrante leur permet de s'adapter de manière flexible à vos exigences grâce à des blocs prises multimédia, des systèmes de fermeture et bien plus encore.

### + Souplesse d'utilisation

avec possibilités de recharge pour ordinateurs portables, tablettes et smartphones

### + Aération intelligente

circulation optimale de l'air grâce à des orifices d'aération à l'arrière.

### + Verrouillage sûr

Les appareils sont toujours sous clé et sont ainsi protégés contre tout accès non autorisé. Les armoires sont équipées de systèmes de fermeture intelligents tels que le CODE/RFID Lock.

### + Protection contre les salissures

grâce à l'infrastructure avec socle de protection contre les salissures sous l'armoire

### + Sécurité à toute épreuve

Conforme CE



L → mm    
 P ↗ mm    
 H ↑ mm    
 Nombre de casiers    
 Dim. des casiers (L x H mm)    
 Type    
 Module par casier    
 Réf.    

Réf. **98.416.070**  
Rouge rubis, RAL 3003

**Armoires pour ordinateurs portables avec 10 casiers et serrure à cylindre**

L	P	H	Nombre de casiers	Dim. des casiers (L x H mm)	Type	Module par casier	Réf.
415	500	1790	1 x 10	330 x 140	D / Schuko	1 x 230V	<b>98.600.XXX</b>
415	500	1790	1 x 10	330 x 140	D / Schuko	2 x 230V	<b>98.582.XXX</b>
415	500	1790	1 x 10	330 x 140	CH	1 x 230V	<b>98.597.XXX</b>
415	500	1790	1 x 10	330 x 140	CH	2 x 230V	<b>98.583.XXX</b>
415	500	1790	1 x 10	330 x 140	F	1 x 230V	<b>98.598.XXX</b>
415	500	1790	1 x 10	330 x 140	F	2 x 230V	<b>98.584.XXX</b>
415	500	1790	1 x 10	330 x 140	GB	1 x 230V	<b>98.599.XXX</b>
415	500	1790	1 x 10	330 x 140	GB	2 x 230V	<b>98.585.XXX</b>



**Bloc prise multimédia pour ordinateurs portables**

Le bloc prise peut être commandée avec une ou deux prises de 230 V par compartiment.

**Adaptateur USB pour prises**

1 x connexion USB-C, 3 x connexion USB-A à protection contre les surcharges, les décharges profondes, les surcharges et les courts-circuits. Couleur : Noir

Réf. **61.257.000**



Lors de la commande d'une armoire pour ordinateurs portables de cette page avec **CODE/RFID Lock**, veuillez indiquer un « F » à la fin du numéro d'article du tableau (par ex. **98.600.XXX.F**)

Grâce à sa grande résistance à la lumière et aux intempéries, la borne de charge pour vélos électriques LISTA convient parfaitement à l'alimentation centralisée des batteries en extérieur. Chaque casier dispose d'un bloc prise multimédia équipé de deux boîtes à prises de courant sécurisées. La borne de recharge extérieure pour vélos électriques peut non seulement équiper les entreprises et les administrations, mais également les écoles, les universités, les aéroports, les restaurants, les hôtels ou d'autres bâtiments publics.

### + Stabilité et sécurité maximales

Bâti soudé en tôle d'acier galvanisé et portes à double paroi à fermeture automatique et limiteur d'ouverture

### + Excellente protection

Peinture en poudre à base de résine polyester de grande qualité très résistante à la lumière et aux intempéries, bâtis d'armoire et composants électriques protégés contre les projections d'eau (protection IP44 selon DIN EN 60529), toit incliné avec avancée de protection contre la pluie

### + Gestion parfaite des câbles

grâce à la prise de courant de 230 V avec couverture, interrupteur FI/LS par compartiment, alimentation électrique au moyen d'un câble souterrain, accès au socle dans la boîte de dérivation étanche (IP65), toit et paroi latérale gauche amovibles (vissés) qui servent de trappe de contrôle, trappe de contrôle dans le compartiment du bas avec boîte de dérivation dans le socle

### + Aération intelligente

grâce au conduit d'évacuation de la chaleur intégré et aération passive pour chaque casier

### + Sécurité à toute épreuve

Conformité CE

### + Verrouillage sûr

avec une serrure à cylindre de sécurité, un système de fermeture à monnaie ou une serrure à consigne (autres systèmes de fermeture sur demande)



Réf. **61.200.495**  
Gris clair, RAL 7035

Réf. **61.217.498**  
Gris clair, RAL 7035  
Bleu clair, RAL 5012

Réf. **61.218.499**  
Gris clair, RAL 7035  
Gris métallique, NCS 6502-B



**Prise électriques**

230V/16A avec cache, interrupteur FI/LS par compartiment

**L** → 600 mm    **P** ↗ 500 mm    **H** ↑ 2059 / 2000 mm, avec socle 200 mm

Nombre de casiers	Dim. du casier (L×Hmm)	🔒	Réf. D/Schuko	Réf. CH	Réf. F	Réf. GB
-------------------	------------------------	---	---------------	---------	--------	---------

**Armoires sur batterie pour le recharge de vélos électriques**

1 × 4	370 × 370	Serrure à cylindre	61.200.XXX	61.217.XXX	61.218.XXX	sur demande
		Système de fermeture à monnaie	61.219.XXX	61.220.XXX	61.221.XXX	sur demande
		Serrure à consigne	61.222.XXX	61.223.XXX	61.224.XXX	sur demande

**Accessoires pour le système de fermeture à monnaie et la serrure à consigne**

	Unité de vente	Réf.
<b>Bracelet</b> , nylon, couleur: bleu	10 pièces	<b>97.608.000</b>
<b>ensemble de numéros</b> , n° variable	50 plaquettes	<b>11.696.000</b>
<b>Clé de prélèvement Promax</b> (nouvelle installation)	1 clé	<b>96.340.000</b>
<b>Clé de caisse</b> de serrure à consigne pour vidage du réceptacle à pièces de monnaie	1 clé	<b>98.179.000</b>



**Serrures à cylindre**

avec 3 clés et carte de propriété



**Système de fermeture à monnaie**

avec plaque pour la porte (sans protection IP × 4)

**i** **Choix de la couleur**

L'armoire de charge LISTA pour l'extérieur est disponible dans les trois couleurs suivantes (peinture en poudre à base de résine polyester de haute qualité disponible). Veuillez indiquer le code couleur à trois chiffres (au lieu de XXX) lors de la commande.



**.495** **Gris clair**  
RAL 7035

**.498** **Gris clair**  
RAL 7035  
**Bleu clair**  
RAL 5012

**.499** **Gris clair**  
RAL 7035  
**Gris métallique**  
NCS S 6502-B

➤ Contactez-nous si vous souhaitez de plus amples informations



**Serrure à consigne**

mécanique (sans protection IP × 4)



Les armoires à liquides et de sûreté environnementale LISTA sont idéales pour le stockage en toute sécurité et conforme à la réglementation des matières de nature à polluer les eaux regroupées en Allemagne dans les classes de danger pour les eaux (WGK 1 à 3). Les liquides utilisés au fil des jours sont rangés en toute sécurité dans les armoires à liquides LISTA. Les rayons extensibles permettent de poser les bidons contenant les liquides. Les gouttes de liquide sont récupérées dans un bac de rétention.

## + Stabilité maximale

grâce à une capacité de charge du bâti de 500 kg

## + Grandes capacités de charge

Bacs de récupération pouvant supporter jusqu'à 100 kg et rayons pour bidons pouvant supporter jusqu'à 200 kg

## + Adaptable à tout moment à de nouveaux types de marchandises

grâce à la souplesse de montage et de changement de position des bacs de récupération et rayons pour bidons par trame de 25 mm

## + Options d'aménagement personnalisé

avec bacs de récupération, rayons pour bidons, bacs sous plan, bidons et tiroirs

## + Stockage sûr et propre

grâce à des bacs de récupération soudés pour être étanches, conformément à la loi allemande concernant l'utilisation et la protection des eaux (Wasserhaushaltsgesetz) § 19 / StawaR

## + Verrouillage sûr

grâce aux portes en tôle pleine (encastrées et réalisées d'une seule pièce) et à des systèmes de fermeture sélectionnables

## + Aération

grâce aux perforations en haut et en bas des portes sur les armoires de sûreté environnementale



**Armoire à liquides**  
Réf. **71.461.010**  
Bleu claire, RAL 5012



**Armoire de sûreté environnementale**  
Réf. **60.474.030**  
Vert réséda, RAL 6011

### Armoires à liquides

Les armoires sont équipées de : bacs de récupération acier chromé, 2 mm d'épaisseur, soudés pour être étanches, conformément à la loi allemande concernant l'utilisation et la protection des eaux § 19 / StawaR, capacité de 40 litres, rayons pour bidons laqués gris, NCS 4502-B, bidons en PEHD avec bec verseur chromé brillant. Portes battantes en tôle pleine réalisées d'une seule pièce, avec boulon de rotation, angle d'ouverture 235°.

**L** → 717 mm    **P** ↗ 753 mm    **H** ↑ 1450 mm



#### Armoires avec 2 portes en tôle pleine

Équipement	200	Ferrure de la porte	KEY Lock	Réf.	
2 rayons pour bidons 8 bidons à 25 Liter 1 bac de rétention Dimensions des bacs : 651×620×100 mm (L×P×H)		sur pivot		<b>71.460.XXX</b>	
3 rayons pour bidons 10 bidons de 10 l 4 bidons de 25 l 1 bac de rétention Dimensions des bacs : 651×620×100 mm (L×P×H)		sur pivot		<b>71.461.XXX</b>	

#### **i** Bidon avec un robinet

Équipé d'un couvercle à vis. Crible dans la tubulure de remplissage. Robinet chromé brillant avec joint.  
Exécution : PFHD, transparent.



Largeur	Profondeur	hauteur	Capacité	Réf.
120 mm	440 mm	270 mm	10 l	<b>14.990.000</b>
150 mm	440 mm	490 mm	25 l	<b>14.991.000</b>

### Armoires de sûreté environnementale

Les armoires sont équipées de : bacs de récupération galvanisés, 3 mm d'épaisseur, soudés pour être étanches conformément à la loi allemande concernant l'utilisation et la protection des eaux § 19 / StawaR, capacité de 20 litres. Portes battantes en tôle pleine réalisées d'une seule pièce, avec charnière, angle d'ouverture 115°.

**L** → 1000 mm    **P** ↗ 500 mm    **H** ↑ 1950 mm



#### Armoire avec 2 portes en tôle pleine

Équipement	100	Ferrure de la porte	KEY Lock	Réf.	
4 bacs de rétention Dimensions des bacs : 982×445×70 mm (L×P×H)		Charnière		<b>60.474.XXX</b>	



#### **i** Respectez les directives légales et les prescriptions !

Ne versez que des liquides sans acide ni lessive alcaline (aucun agent abrasif), des huiles et des graisses dont le point d'inflammation est supérieur à 55 °C dans les bidons. Température ambiante max. 40 °C. Veuillez nous appeler en cas d'applications spéciales et pour tout autre renseignement.

#### **i** Remarque:

ne convient pas pour l'entreposage de matières dangereuses inflammables



#### Rayon pour bidons

Le rayon pour bidons possède une poignée à droite et à gauche et un listeau de butée central. Sa profondeur n'excède pas 27 E (451 mm) pour laisser suffisamment de place à l'avant pour insérer le robinet du bidon.



#### Bac pour infrastructure pour armoire à liquides

Le bac pour infrastructure de l'armoire à liquides est soudé de manière étanche conformément à la loi allemande concernant l'utilisation et la protection des eaux (Wasserhaushaltsgesetz) § 19/StawaR et possède un certificat d'essai. Il peut contenir 40l.

Réf. **14.995.000**



#### Bacs de rétention

Les bacs de rétention sont soudés de manière étanche conformément à la directive StawaR et possèdent un certificat d'essai.

